

СОГЛАСОВАНО

УТВЕРЖДАЮ

И.о.министра образования Ростовской области

(наименование должности)

В.А.Чернышова

(подпись) (Ф.И.О.)

(дата)

Директор ГБПОУ РО "ШРКТЭ им.ак.Степанова П.И."

(наименование должности)

В.Н.Недайзов

(подпись) (Ф.И.О.)

(дата)

Отчет

о результатах деятельности государственного учреждения,
находящегося в ведении минобразования Ростовской области,
и об использовании закрепленного за ним государственного имущества

на 1 января 2026 г.

Учреждение _____ ГБПОУ РО "ШРКТЭ им.ак.Степанова П.И." _____

Тип учреждения _____ бюджетное _____
(казенное - "01", бюджетное - "02", автономное - "03") _____

Орган, осуществляющий функции и полномочия учредителя _____ министерство образования Ростовской области _____

Публично-правовое образование _____ Ростовская область _____

Периодичность: годовая

	КОДЫ
Дата по Сводному реестру	01.01.2026 60200310
ИНН	6150029049
КПП	615001001
	01
Глава по БК	808
по ОКТМО	60727000
	2025

Раздел 1. Результаты деятельности

1. Сведения о поступлениях и выплатах учреждения
2. Сведения об оказываемых услугах, выполняемых работах сверх установленного государственного задания, а также выпускаемой продукции
3. Сведения о кредиторской задолженности и обязательствах учреждения
4. Сведения о просроченной кредиторской задолженности
5. Сведения о задолженности по ущербу, недостачам, хищениям денежных средств и материальных ценностей
6. Сведения о численности сотрудников и оплате труда
7. Сведения о счетах учреждения, открытых в кредитных организациях

Раздел 2. Использование имущества, закрепленного за учреждением

1. Сведения о недвижимом имуществе, за исключением земельных участков, закрепленном на праве оперативного управления
2. Сведения о земельных участках, предоставленных на праве постоянного (бессрочного) пользования
3. Сведения о недвижимом имуществе, используемом по договору аренды
4. Сведения о недвижимом имуществе, используемом по договору безвозмездного пользования (договору ссуды)
5. Сведения об особо ценном движимом имуществе (за исключением транспортных средств)
6. Сведения о транспортных средствах
7. Сведения об имуществе, за исключением земельных участков, переданном в аренду

Раздел 3. Эффективность деятельности

--

Исполнитель

Главный бухгалтер
(должность)

Козьменко Н.А.
(расшифровка подписи)

8(8636)22-14-35
(телефон)

31 марта 2026г.

**ОТЧЕТ О ВЫПОЛНЕНИИ
ГОСУДАРСТВЕННОГО ЗАДАНИЯ № 73**

на 2025 год и плановый период 2026 и 2027 годов
от « 27 » 12 2024г.

Наименование государственного учреждения
Ростовской области (обособленного подразделения) **государственное бюджетное профессиональное
образовательное учреждение Ростовской области «Шахтинский региональный колледж топлива и
энергетики им.ак. Степанова П.И.»**

Виды деятельности государственного учреждения
Ростовской области (обособленного подразделения) **среднее профессиональное образование**

Периодичность _____ годовой

(указывается в соответствии с периодичностью предоставления отчета о выполнении
государственного задания, установленной в государственном задании)

Коды
Форма по ОКУД 0506001
Дата начала действия 01.01.2025
Код по основному реестру
По ОКВЭД 85.21
По ОКВЭД
По ОКВЭД

Форма № 1
 СВЕДЕНИЯ О ФАКТИЧЕСКОМ ДОСТИЖЕНИИ ПОКАЗАТЕЛЕЙ,
 ХАРАКТЕРИЗУЮЩИХ КАЧЕСТВО ГОСУДАРСТВЕННОЙ УСЛУГИ

по состоянию:

на 31 декабря 2025 года

Уникальный номер реестровой записи	Показатель, характеризующий содержание государственной услуги				Показатель, характеризующий условия (формы) оказания государственной услуги		Наименование показателя				Показатель качества государственной услуги				Причина отклонения				
	(наименование показателя)	(наименование показателя)	(наименование показателя)	(наименование показателя)	(наименование показателя)	(наименование показателя)	Единица измерения		Значение		Допустимое (возможное) отклонение	Отклонение, превышающее допустимое (возможное) значение	Отклонение, превышающее допустимое (возможное) значение	Причина отклонения					
							Наименование	Код по ОКЕИ	Утвержденное государственное задание на год	Утвержденное государственное задание на отчетную дату						Утвержденное государственное задание на отчетную дату	Исполнено на отчетную дату	Процент	Процент
8521010.99.0.ББ29ТД07002	43.01.09 Повар, кондитер	Физические лица с ОВЗ и инвалиды	(наименование показателя)	(наименование показателя)	(наименование показателя)	(наименование показателя)	8	9	744	744	30%	30%	10	11	12	13	14	15	
							процент	процент	Удельный вес численности выпускников образовательной программы среднего профессионального образования, получивших на государственной итоговой аттестации (ГИА) в форме демонстрационного экзамена (ДЭ), ГИА НОК (независимой оценки квалификации), защиты выпускной квалификационной работы оценки «хорошо» или «отлично», в общей численности выпускников	Удельный вес численности студентов, продолжающих обучение в течение отчетного года по образовательной программе среднего профессионального образования в общей численности студентов по программе на начало года	Удельный вес численности выпускников образовательной программы среднего профессионального образования, получивших на государственной итоговой аттестации (ГИА) в форме демонстрационного экзамена (ДЭ), ГИА НОК (независимой оценки квалификации), защиты выпускной квалификационной работы оценки «хорошо» или «отлично», в общей численности выпускников	Удельный вес численности студентов, продолжающих обучение в течение отчетного года по образовательной программе среднего профессионального образования в общей численности студентов по программе на начало года	90%	90%	133%	10%		Было до коррективов 3, по факту 4	
8521010.99.0.ББ29ТТ59002	43.01.09 Повар, кондитер	Физические лица за исключением лиц с ОВЗ и инвалидов	(наименование показателя)	(наименование показателя)	(наименование показателя)	(наименование показателя)	8	9	744	744	30%	30%	10	11	12	13	14	15	
							процент	процент	Удельный вес численности выпускников образовательной программы среднего профессионального образования, получивших на государственной итоговой аттестации (ГИА) в форме демонстрационного экзамена (ДЭ), ГИА НОК (независимой оценки квалификации), защиты выпускной квалификационной работы оценки «хорошо» или «отлично», в общей численности выпускников	Удельный вес численности студентов, продолжающих обучение в течение отчетного года по образовательной программе среднего профессионального образования в общей численности студентов по программе на начало года	Удельный вес численности выпускников образовательной программы среднего профессионального образования, получивших на государственной итоговой аттестации (ГИА) в форме демонстрационного экзамена (ДЭ), ГИА НОК (независимой оценки квалификации), защиты выпускной квалификационной работы оценки «хорошо» или «отлично», в общей численности выпускников	Удельный вес численности студентов, продолжающих обучение в течение отчетного года по образовательной программе среднего профессионального образования в общей численности студентов по программе на начало года	90%	90%	100%	5%			

8521010.99.0. ББ29ТЦ67000	15.01.05 Сварщик (ручной и частично механизированной сварки (наплавки))	Физические лица с ОВЗ и инвалиды	Очная с ДТ и ЭО	Удельный вес численности выпускников образовательной программы среднего профессионального образования, получивших на государственной итоговой аттестации (ГИА) в форме демонстрационного экзамена (ДЭ), ГИА НОК (независимой оценки квалификации), защиты выпускной квалификационной работы оценки «хорошо» или «отлично», в общей численности выпускников	744	30%	30%	100%	10%		
8521010.99.0. ББ29ТЦ19000	15.01.05 Сварщик (ручной и частично механизированной сварки (наплавки))	Физические лица за исключением лиц с ОВЗ и инвалидов	Очная с ДТ и ЭО	Удельный вес численности студентов, продолжающих обучение в течение отчетного года по образовательной программе среднего профессионального образования в общей численности студентов по программе на начало года	744	90%	90%	100%	10%		Нет выпуска
8521010.99.0. ББ29ТВ63002	23.01.17 Мастер по ремонту и обслуживанию автомобилей	Физические лица с ОВЗ и инвалиды	Очная с ДТ и ЭО	Удельный вес численности выпускников образовательной программы среднего профессионального образования, получивших на государственной итоговой аттестации (ГИА) в форме демонстрационного экзамена (ДЭ), ГИА НОК (независимой оценки квалификации), защиты выпускной квалификационной работы оценки «хорошо» или «отлично», в общей численности выпускников	744	30%	30%	100%	10%		
8521010.99.0. ББ29ТВ15002	23.01.17 Мастер по ремонту и обслуживанию автомобилей	Физические лица за исключением лиц с ОВЗ и инвалидов	Очная с ДТ и ЭО	Удельный вес численности студентов, продолжающих обучение в течение отчетного года по образовательной программе среднего профессионального образования в общей численности студентов по программе на начало года	744	90%	90%	100%	10%		Нет выпуска
				Удельный вес численности выпускников образовательной программы среднего профессионального образования, получивших на государственной итоговой аттестации (ГИА) в форме демонстрационного экзамена (ДЭ), ГИА НОК (независимой оценки квалификации), защиты выпускной квалификационной работы оценки «хорошо» или «отлично», в общей численности выпускников	744	90%	90%	97,2%	5%		

8521010.99.0. ББ29СС23002	08.01.25 Мастер отделочных строительны х и декоративн ых работ	Физические лица с ОВЗ и инвалиды	Очная с ДТ и ЭО	численности студентов по программе на начало года Удельный вес численности выпускников образовательной программы среднего профессионального образования, получивших на государственной итоговой аттестации (ГИА) в форме демонстрационного экзамена (ДЭ), ГИА НОК (независимой оценки квалификации), защиты выпускной квалификационной работы оценки «хорошо» или «отлично», в общей численности выпускников	744	30%	30%	30%	100%	10%
8521010.99.0. ББ29СР75002	08.01.25 Мастер отделочных строительны х и декоративн ых работ	Физические лица за исключением лиц с ОВЗ и инвалидов	Очная с ДТ и ЭО	Удельный вес численности студентов, продолжающих обучение в течение отчетного года по образовательной программе среднего профессионального образования в общей численности студентов по программе на начало года Удельный вес численности выпускников образовательной программы среднего профессионального образования, получивших на государственной итоговой аттестации (ГИА) в форме демонстрационного экзамена (ДЭ), ГИА НОК (независимой оценки квалификации), защиты выпускной квалификационной работы оценки «хорошо» или «отлично», в общей численности выпускников	744	90%	90%	30%	100%	10%
8521000.99.0. Б083ГБ03000	15.01.05 Сварщик (ручной и частично механизиров анной сварки (наплавки)	Физические лица с ОВЗ и инвалиды	Очная с ДТ и ЭО	Удельный вес численности студентов, продолжающих обучение в течение отчетного года по образовательной программе среднего профессионального образования в общей численности студентов по программе на начало года Удельный вес численности выпускников образовательной программы среднего профессионального образования, получивших на государственной итоговой аттестации (ГИА) в форме демонстрационного экзамена (ДЭ), ГИА НОК (независимой оценки квалификации), защиты выпускной квалификационной работы оценки «хорошо» или «отлично», в общей численности выпускников	744	90%	30%	30%	100%	10%
8521010.99.0. Б083Г А31000	15.01.05 Сварщик (ручной и частично механизиров анной сварки (наплавки)	Физические лица за исключением лиц с ОВЗ и инвалидов	Очная с ДТ и ЭО	Удельный вес численности студентов, продолжающих обучение в течение отчетного года по образовательной программе среднего профессионального образования в общей численности студентов по программе на начало года Удельный вес численности выпускников образовательной программы среднего профессионального образования, получивших на государственной итоговой аттестации (ГИА) в форме демонстрационного экзамена (ДЭ), ГИА НОК (независимой оценки квалификации), защиты выпускной квалификационной работы оценки «хорошо» или «отлично», в общей численности выпускников	744	30%	30%	30%	73%	5%
				Удельный вес численности студентов, продолжающих обучение в течение отчетного года по образовательной программе среднего профессионального образования в общей численности студентов по программе на начало года Удельный вес численности выпускников образовательной программы среднего профессионального образования, получивших на государственной итоговой аттестации (ГИА) в форме демонстрационного экзамена (ДЭ), ГИА НОК (независимой оценки квалификации), защиты выпускной квалификационной работы оценки «хорошо» или «отлично», в общей численности выпускников	744	90%	90%	90%	97,3%	5%

8521010.99.0. Б083ИБ43000	23.01.17 Мастер по ремонту и обслуживанию автомобилей	Физические лица с ОВЗ и инвалиды	Очная с ДТ и ЭО	по образовательной программе среднего профессионального образования в общей численности студентов по программе на начало года	744	30%	30%	100%	10%		
8521010.99.0. Б083ИА71000	23.01.17 Мастер по ремонту и обслуживанию автомобилей	Физические лица за исключением лиц с ОВЗ и инвалидов	Очная с ДТ и ЭО	Удельный вес численности студентов, продолжающих обучение в течение отчетного года по образовательной программе среднего профессионального образования в общей численности студентов по программе на начало года	744	90%	90%	100%	10%		
8521010.99.0. Б083ИА71000	23.01.17 Мастер по ремонту и обслуживанию автомобилей	Физические лица за исключением лиц с ОВЗ и инвалидов	Очная с ДТ и ЭО	Удельный вес численности студентов, продолжающих обучение в течение отчетного года по образовательной программе среднего профессионального образования, получивших на государственной итоговой аттестации (ГИА) в форме демонстрационного экзамена (ДЭ), ГИА НОК (независимой оценки квалификации), защиты выпускной квалификационной работы оценки «хорошо» или «отлично», в общей численности выпускников	744	30%	30%	86%	5%		
8521010.99.0. Б028Б083000	09.02.01 Компьютерные системы и комплексы	Физические лица с ОВЗ и инвалиды	Очная с ДТ и ЭО	по образовательной программе среднего профессионального образования в общей численности студентов по программе на начало года	744	90%	90%	100%	5%		
8521010.99.0. Б028Б083000	09.02.01 Компьютерные системы и комплексы	Физические лица с ОВЗ и инвалиды	Очная с ДТ и ЭО	Удельный вес численности студентов, продолжающих обучение в течение отчетного года по образовательной программе среднего профессионального образования, получивших на государственной итоговой аттестации (ГИА) в форме демонстрационного экзамена (ДЭ), ГИА НОК (независимой оценки квалификации), защиты выпускной квалификационной работы оценки «хорошо» или «отлично», в общей численности выпускников	744	30%	30%	100%	10%		
8521010.99.0. Б028Б011000	09.02.01 Компьютерные системы и комплексы	Физические лица за исключением лиц с ОВЗ и инвалидов	Очная с ДТ и ЭО	Удельный вес численности студентов, продолжающих обучение в течение отчетного года по образовательной программе среднего профессионального образования в общей численности студентов по программе на начало года	744	90%	90%	100%	10%		
8521010.99.0. Б028Б011000	09.02.01 Компьютерные системы и комплексы	Физические лица за исключением лиц с ОВЗ и инвалидов	Очная с ДТ и ЭО	Удельный вес численности студентов, продолжающих обучение в течение отчетного года по образовательной программе среднего профессионального образования, получивших на государственной итоговой аттестации (ГИА) в форме демонстрационного экзамена (ДЭ), ГИА НОК (независимой оценки квалификации), защиты выпускной квалификационной работы оценки «хорошо» или «отлично», в общей численности выпускников	744	30%	30%	100%	5%		

8521010.99.0. Б084БМ6700 0	09.02.01 Компьютерные системы и комплексы	Физические лица с ОВЗ и инвалиды	Очная с ДТ и ЭО	Удельный вес численности студентов, продолжающих обучение в течение отчетного года по образовательной программе среднего профессионального образования в общей численности студентов по программе на начало года	744	90%	90%	100%	5%	Нет выпуска
8521010.99.0. Б084БЛ95000	09.02.01 Компьютерные системы и комплексы	Физические лица за исключением лиц с ОВЗ и инвалидов	Очная с ДТ и ЭО	Удельный вес численности выпускников образовательной программы среднего профессионального образования, получивших на государственной итоговой аттестации (ГИА) в форме демонстрационного экзамена (ДЭ), ГИА НОК (независимой оценки квалификации), защиты выпускной квалификационной работы оценки «хорошо» или «отлично», в общей численности выпускников	744	90%	90%	166.7	10%	Нет выпуска
8521010.99.0. ББ28ДЖ8700 0	13.02.03 Электрические станции, сети и системы	Физические лица с ОВЗ и инвалиды	Очная с ДТ и ЭО	Удельный вес численности студентов, продолжающих обучение в течение отчетного года по образовательной программе среднего профессионального образования в общей численности студентов по программе на начало года	744	90%	90%	98.2	5%	Нет выпуска
8521010.99.0. ББ28ДЖ8700 0	13.02.03 Электрические станции, сети и системы	Физические лица с ОВЗ и инвалиды	Очная с ДТ и ЭО	Удельный вес численности выпускников образовательной программы среднего профессионального образования, получивших на государственной итоговой аттестации (ГИА) в форме демонстрационного экзамена (ДЭ), ГИА НОК (независимой оценки квалификации), защиты выпускной квалификационной работы оценки «хорошо» или «отлично», в общей численности выпускников	744	90%	90%	100	10%	Нет выпуска
8521010.99.0. ББ28ДЖ8700 0	13.02.03 Электрические станции, сети и системы	Физические лица за исключением лиц с ОВЗ и инвалидов	Очная с ДТ и ЭО	Удельный вес численности студентов, продолжающих обучение в течение отчетного года по образовательной программе среднего профессионального образования в общей численности студентов по программе на начало года	744	90%	90%	91.4	5%	Нет выпуска

8521000.99.0. Б084Ц02300	13.02.12 Электрические станции, сети их релейная защита и автоматизация	Физические лица с ОВЗ и инвалиды							744	90%	90%	97.6%	5%		Нет выпуска
<p>«хорошо» или «отлично», в общей численности выпускников</p> <p>Удельный вес численности студентов, продолжающих обучение в течение отчетного года по образовательной программе среднего профессионального образования в общей численности студентов по программе на начало года</p>															
8521000.99.0. Б084Ц05100	13.02.12 Электрические станции, сети их релейная защита и автоматизация	Физические лица за исключением лиц с ОВЗ и инвалидов							744	90%	90%	100%	5%		Нет выпуска
<p>Удельный вес численности студентов, продолжающих обучение в течение отчетного года по образовательной программе среднего профессионального образования в общей численности студентов по программе на начало года</p>															
8521010.99.0. ББ28ДЕ43000	13.02.02 Теплоснабжение и теплотехническое оборудование	Физические лица с ОВЗ и инвалиды							744	90%	90%	95.5%	5%		Нет выпуска
<p>Удельный вес численности студентов, продолжающих обучение в течение отчетного года по образовательной программе среднего профессионального образования в общей численности студентов по программе на начало года</p>															
8521010.99.0. ББ28ДД71000	13.02.02 Теплоснабжение и теплотехническое оборудование	Физические лица за исключением							744	90%	90%	100%	5%		Набран на общих основаниях
<p>Удельный вес численности студентов, продолжающих обучение в течение отчетного года по образовательной программе среднего профессионального образования в общей численности студентов по программе на начало года</p>															

8521010.99.0. Б084Г15000	13.02.02 Теплоснабж ение и теплотехнич еское оборудован ие	лиц с ОВЗ и инвалидов	Физические лица с ОВЗ и инвалиды	Очная с ДТ и ЭО	Форме демонстрационного экзамена (ДЭ), ГИА НОК (независимой оценки квалификации), защиты выпускной квалификационной работы оценки «хорошо» или «отлично», в общей численности выпускников Удельный вес численности студентов, продолжающих обучение в течение отчетного года по образовательной программе среднего профессионального образования в общей численности студентов по программе на начало года	744	90%	90%	100%	5%		
8521010.99.0. Б084ГР43000	13.02.02 Теплоснабж ение и теплотехнич еское оборудован ие	Физические лица за исключением лиц с ОВЗ и инвалидов	Очная с ДТ и ЭО	Удельный вес численности студентов, продолжающих обучение в течение отчетного года по образовательной программе среднего профессионального образования, получивших на государственной итоговой аттестации (ГИА) в форме демонстрационного экзамена (ДЭ), ГИА НОК (независимой оценки квалификации), защиты выпускной квалификационной работы оценки «хорошо» или «отлично», в общей численности выпускников	744	90%	90%	100%	5%	Нет выпуска		
8521010.99.0. ББ28ДП07000	13.02.06 Релейная защита и автоматизац ия электроэнер гетических систем	Физические лица с ОВЗ и инвалиды	Очная с ДТ и ЭО	Удельный вес численности студентов, продолжающих обучение в течение отчетного года по образовательной программе среднего профессионального образования в общей численности студентов по программе на начало года	744	90%	90%	100%	10%			
8521010.99.0. ББ28ДЮ35000	13.02.06	Физические лица за	Очная с ДТ и ЭО	Удельный вес численности выпускников образовательной программы среднего профессионального образования, получивших на государственной итоговой аттестации (ГИА) в форме демонстрационного экзамена (ДЭ), ГИА НОК (независимой оценки квалификации), защиты выпускной квалификационной работы оценки «хорошо» или «отлично», в общей численности выпускников	744	30%	30%	94,4%	5%			

8521010.99.0. ББ28ДЦ1500	Релейная защита и автоматизация электроэнергетических систем	исключением лиц с ОВЗ и инвалидов				профессионального образования, получивших на государственной итоговой аттестации (ГИА) в форме демонстрационного экзамена (ДЭ), ГИА НОК (независимой оценки квалификации), защиты выпускной квалификационной работы оценки «хорошо» или «отлично», в общей численности выпускников	процент	744	90%	90%	96.3%	5%		
						Удельный вес численности студентов, продолжающих обучение в течение отчетного года по образовательной программе среднего профессионального образования в общей численности студентов по программе на начало года	процент	744	30%	30%	100%	10%		
						Удельный вес численности студентов, продолжающих обучение в течение отчетного года по образовательной программе среднего профессионального образования в общей численности студентов по программе на начало года	процент	744	90%	90%	100%	10%		
8521010.99.0. ББ28ДЦ1500	Техническая эксплуатация и обслуживания электрического и электрохимического оборудования (по отраслям)	Физические лица с ОВЗ и инвалиды			Очная с ДТ и ЭО	Удельный вес численности выпускников образовательной программы среднего профессионального образования, получивших на государственной итоговой аттестации (ГИА) в форме демонстрационного экзамена (ДЭ), ГИА НОК (независимой оценки квалификации), защиты выпускной квалификационной работы оценки «хорошо» или «отлично», в общей численности выпускников	процент	744	30%	30%	82,14%	5%		
						Удельный вес численности студентов, продолжающих обучение в течение отчетного года по образовательной программе среднего профессионального образования в общей численности студентов по программе на начало года	процент	744	90%	90%	96,9%	5%		
						Удельный вес численности студентов, продолжающих обучение в течение отчетного года по образовательной программе среднего профессионального образования в общей численности студентов по программе на начало года	процент	744	30%	30%	100%	10%		
8521000.99.0. Б084ЧД3900	Эксплуатация и обслуживание электрического и электрохимического оборудования (по отраслям)	Физические лица с ОВЗ и инвалиды			Очная с ДТ и ЭО	Удельный вес численности выпускников образовательной программы среднего профессионального образования, получивших на государственной итоговой аттестации (ГИА) в форме демонстрационного экзамена (ДЭ), ГИА НОК (независимой оценки квалификации), защиты выпускной квалификационной работы оценки «хорошо» или «отлично», в общей численности выпускников	процент	744	30%	30%	0%	10%	Нет выпуска	
						Удельный вес численности студентов, продолжающих обучение в течение отчетного года по образовательной программе среднего профессионального образования в общей численности студентов по программе на начало года	процент	744	90%	90%	150%	10%		
						Удельный вес численности студентов, продолжающих обучение в течение отчетного года по образовательной программе среднего профессионального образования в общей численности студентов по программе на начало года	процент	744	90%	90%	150%	10%		

8521000.99.0. Б084ЦЯ6700	13.02.13 Эксплуатация и обслуживание электрического и электромеханического оборудования (по отраслям)	Физические лица за исключением лиц с ОВЗ и инвалидов	Очная с ДТ и ЭО	Удельный вес численности выпускников образовательной программы среднего профессионального образования, получивших на государственной итоговой аттестации (ГИА) в форме демонстрационного экзамена (ДЭ), ГИА НОК (независимой оценки квалификации), защиты выпускной квалификационной работы оценки «хорошо» или «отлично», в общей численности выпускников	744	30%	30%	0%	5%	Нет выпуска
				Удельный вес численности студентов, продолжающих обучение в течение отчетного года по образовательной программе среднего профессионального образования в общей численности студентов по программе на начало года	744	90%	90%	95,8%	5%	
8521010.99.0. ББ28КН31000	21.02.16 Шахтное строительство во	Физические лица с ОВЗ и инвалиды	Очная с ДТ и ЭО	Удельный вес численности выпускников образовательной программы среднего профессионального образования, получивших на государственной итоговой аттестации (ГИА) в форме демонстрационного экзамена (ДЭ), ГИА НОК (независимой оценки квалификации), защиты выпускной квалификационной работы оценки «хорошо» или «отлично», в общей численности выпускников	744	30%	30%	100%	10%	
				Удельный вес численности студентов, продолжающих обучение в течение отчетного года по образовательной программе среднего профессионального образования в общей численности студентов по программе на начало года	744	90%	90%	100%	10%	
8521010.99.0. ББ28КМ5900	21.02.16 Шахтное строительство во	Физические лица за исключением лиц с ОВЗ и инвалидов	Очная с ДТ и ЭО	Удельный вес численности выпускников образовательной программы среднего профессионального образования, получивших на государственной итоговой аттестации (ГИА) в форме демонстрационного экзамена (ДЭ), ГИА НОК (независимой оценки квалификации), защиты выпускной квалификационной работы оценки «хорошо» или «отлично», в общей численности выпускников	744	30%	30%	69,56%	5%	
				Удельный вес численности студентов, продолжающих обучение в течение отчетного года по образовательной программе среднего профессионального образования в общей численности студентов по программе на начало года	744	90%	90%	100%	5%	
8521010.99.0. Б084ИЗ91000	21.02.16 Шахтное строительство во	Физические лица с ОВЗ и инвалиды	Очная с ДТ и ЭО	Удельный вес численности выпускников образовательной программы среднего профессионального образования, получивших на государственной итоговой аттестации (ГИА) в форме демонстрационного экзамена (ДЭ), ГИА НОК (независимой оценки квалификации), защиты выпускной квалификационной работы оценки «хорошо» или «отлично», в общей численности выпускников	744	30%	30%	100%	10%	
				Удельный вес численности студентов, продолжающих обучение в течение отчетного года по образовательной программе среднего профессионального образования в общей численности студентов по программе на начало года	744	90%	90%	100%	10%	

8521010.99.0. Б084ИЗ19000	21.02.16 Шахтное строительство во	Физические лица за исключением лиц с ОВЗ и инвалидов	Очная с ДТ и ЭО	численности студентов по программе на начало года Удельный вес численности выпускников образовательной программы среднего профессионального образования, получивших на государственной итоговой аттестации (ГИА) в форме демонстрационного экзамена (ДЭ), ГИА НОК (независимой оценки квалификации), защиты выпускной квалификационной работы оценки «хорошо» или «отлично», в общей численности выпускников	744	30%	30%	30%	0%	5%	Нет выпуска
8521010.99.0. ББ28ЛП23000	23.02.01 Организаци я перевозок и управление на транспорте (по видам)	Физические лица с ОВЗ и инвалиды	Очная с ДТ и ЭО	Удельный вес численности студентов, продолжающих обучение в течение отчетного года по образовательной программе среднего профессионального образования, получивших на государственной итоговой аттестации (ГИА) в форме демонстрационного экзамена (ДЭ), ГИА НОК (независимой оценки квалификации), защиты выпускной квалификационной работы оценки «хорошо» или «отлично», в общей численности выпускников	744	90%	30%	90%	100%	10%	
8521010.99.0. ББ28ЛК51000	23.02.01 Организаци я перевозок и управление на транспорте (по видам)	Физические лица за исключением лиц с ОВЗ и инвалидов	Очная с ДТ и ЭО	Удельный вес численности выпускников образовательной программы среднего профессионального образования, получивших на государственной итоговой аттестации (ГИА) в форме демонстрационного экзамена (ДЭ), ГИА НОК (независимой оценки квалификации), защиты выпускной квалификационной работы оценки «хорошо» или «отлично», в общей численности выпускников	744	30%	30%	30%	100%	5%	
8521010.99.0. Б084КП1500 0	23.02.01 Организаци я перевозок и управление на транспорте (по видам)	Физические лица с ОВЗ и инвалиды	Очная с ДТ и ЭО	Удельный вес численности студентов, продолжающих обучение в течение отчетного года по образовательной программе среднего профессионального образования, получивших на государственной итоговой аттестации (ГИА) в форме демонстрационного экзамена (ДЭ), ГИА НОК (независимой оценки квалификации), защиты выпускной квалификационной работы оценки «хорошо» или «отлично», в общей численности выпускников	744	90%	30%	90%	100%	5%	
				Удельный вес численности студентов, продолжающих обучение в течение отчетного года по образовательной программе среднего профессионального образования, получивших на государственной итоговой аттестации (ГИА) в форме демонстрационного экзамена (ДЭ), ГИА НОК (независимой оценки квалификации), защиты выпускной квалификационной работы оценки «хорошо» или «отлично», в общей численности выпускников	744	90%	30%	30%	100%	10%	

8521010.99.0. Б084КК4300	23.02.01 Организация перевозок и управление на транспорте (по видам)	Физические лица за исключением лиц с ОВЗ и инвалидов	Очная с ДТ и ЭО	по образовательной программе среднего профессионального образования в общей численности студентов по программе на начало года	процент	744	30%	30%	0%	5%	Нет выпуска
8521010.99.0. Б528ЛП55000	23.02.03 Техническое обслуживание и ремонт автомобильного транспорта	Физические лица с ОВЗ и инвалиды	Очная с ДТ и ЭО	Удельный вес численности студентов, продолжающих обучение в течение отчетного года по образовательной программе среднего профессионального образования в общей численности студентов по программе на начало года	процент	744	90%	90%	100%	5%	
8521010.99.0. Б528ЛО83000	23.02.03 Техническое обслуживание и ремонт автомобильного транспорта	Физические лица за исключением лиц с ОВЗ и инвалидов	Очная с ДТ и ЭО	Удельный вес численности выпускников образовательной программы среднего профессионального образования, получивших на государственной итоговой аттестации (ГИА) в форме демонстрационного экзамена (ДЭ), ГИА НОК (независимой оценки квалификации), защиты выпускной квалификационной работы оценки «хорошо» или «отлично», в общей численности выпускников	процент	744	90%	90%	100%	10%	
8521010.99.0. ББ28ЛУ87000	23.02.05 Эксплуатация транспортных электрооборудования и автоматики (по видам)	Физические лица с ОВЗ и инвалиды	Очная с ДТ и ЭО	Удельный вес численности студентов, продолжающих обучение в течение отчетного года по образовательной программе среднего профессионального образования в общей численности студентов по программе на начало года	процент	744	90%	90%	100%	5%	
8521010.99.0. ББ28ЛУ87000	23.02.05 Эксплуатация транспортных электрооборудования и автоматики (по видам)	Физические лица с ОВЗ и инвалиды	Очная с ДТ и ЭО	Удельный вес численности выпускников образовательной программы среднего профессионального образования, получивших на государственной итоговой аттестации (ГИА) в форме демонстрационного экзамена (ДЭ), ГИА НОК (независимой оценки квалификации), защиты выпускной квалификационной работы оценки «хорошо» или «отлично», в общей численности выпускников	процент	744	30%	30%	90,91%	5%	
8521010.99.0. ББ28ЛУ87000	23.02.05 Эксплуатация транспортных электрооборудования и автоматики (по видам)	Физические лица с ОВЗ и инвалиды	Очная с ДТ и ЭО	Удельный вес численности студентов, продолжающих обучение в течение отчетного года по образовательной программе среднего профессионального образования в общей численности студентов по программе на начало года	процент	744	90%	90%	100%	5%	
8521010.99.0. ББ28ЛУ87000	23.02.05 Эксплуатация транспортных электрооборудования и автоматики (по видам)	Физические лица с ОВЗ и инвалиды	Очная с ДТ и ЭО	Удельный вес численности выпускников образовательной программы среднего профессионального образования, получивших на государственной итоговой аттестации (ГИА) в форме демонстрационного экзамена (ДЭ), ГИА НОК (независимой оценки квалификации), защиты выпускной квалификационной работы оценки «хорошо» или «отлично», в общей численности выпускников	процент	744	30%	30%	50%	10%	

8521010.99.0. ББ28ЛУ15000	23.02.05 Эксплуатация транспортного электрооборудования и автоматики (по видам транспортного исключения м водного)	Физические лица за исключением лиц с ОВЗ и инвалидов	Очная с ДТ и ЭО		Удельный вес численности студентов, продолжающих обучение в течение отчетного года по образовательной программе среднего профессионального образования в общей численности студентов по программе на начало года	744	90%	90%	100%	10%	
8521010.99.0. Б084КС6300	23.02.05 Эксплуатация транспортного электрооборудования и автоматики (по видам транспортного исключения м водного)	Физические лица с ОВЗ и инвалиды	Очная с ДТ и ЭО		Удельный вес численности студентов, продолжающих обучение в течение отчетного года по образовательной программе среднего профессионального образования, получивших на государственной итоговой аттестации (ГИА) в форме демонстрационного экзамена (ДЭ), ГИА НОК (независимой оценки квалификации), защиты выпускной квалификационной работы оценки «хорошо» или «отлично», в общей численности выпускников	744	90%	90%	100%	5%	Нет выпуска
8521010.99.0. Б084КР91000	23.02.05 Эксплуатация транспортного электрооборудования и автоматики (по видам транспортного исключения м водного)	Физические лица за исключением лиц с ОВЗ и инвалидов	Очная с ДТ и ЭО		Удельный вес численности студентов, продолжающих обучение в течение отчетного года по образовательной программе среднего профессионального образования в общей численности студентов по программе на начало года	744	90%	90%	100%	10%	
8521010.99.0. ББ28РЭ75000	38.02.01 Экономика и бухгалтерский учет (по отраслям)	Физические лица с ОВЗ и инвалиды	Очная с ДТ и ЭО		Удельный вес численности студентов, продолжающих обучение в течение отчетного года по образовательной программе среднего профессионального образования, получивших на государственной итоговой аттестации (ГИА) в форме демонстрационного экзамена (ДЭ), ГИА НОК (независимой оценки квалификации), защиты выпускной квалификационной работы оценки «хорошо» или «отлично», в общей численности выпускников	744	90%	90%	100%	5%	
					Удельный вес численности студентов, продолжающих обучение в течение отчетного года по образовательной программе среднего профессионального образования, получивших на государственной итоговой аттестации (ГИА) в форме демонстрационного экзамена (ДЭ), ГИА НОК (независимой оценки квалификации), защиты выпускной квалификационной работы оценки «хорошо» или «отлично», в общей численности выпускников	744	30%	30%	100%	10%	

8521010.99.0. ББ28РЭ03000	38.02.01 Экономика и бухгалтерск ий учет (по отраслям)	Физические лица за исключением лиц с ОВЗ и инвалидов	Очная с ДТ и ЭО	«хорошо» или «отлично», в общей численности выпускников Удельный вес численности студентов, продолжающих обучение в течение отчетного года по образовательной программе среднего профессионального образования в общей численности студентов по программе на начало года	процент	744	90%	90%	100%	100%	10%		
8521010.99.0. ББ28СБ07000	38.02.03 Операционн ая деятельност ь в логистике	Физические лица с ОВЗ и инвалиды	Очная с ДТ и ЭО	Удельный вес численности выпускников образовательной программы среднего профессионального образования, получивших на государственной итоговой аттестации (ГИА) в форме демонстрационного экзамена (ДЭ), ГИА НОК (независимой оценки квалификации), защиты выпускной квалификационной работы оценки «хорошо» или «отлично», в общей численности выпускников Удельный вес численности студентов, продолжающих обучение в течение отчетного года по образовательной программе среднего профессионального образования в общей численности студентов по программе на начало года	процент	744	90%	90%	100%	100%	10%		
8521010.99.0. ББ28СБ35000	38.02.03 Операционн ая деятельност ь в логистике	Физические лица за исключением лиц с ОВЗ и инвалидов	Очная с ДТ и ЭО	Удельный вес численности выпускников образовательной программы среднего профессионального образования, получивших на государственной итоговой аттестации (ГИА) в форме демонстрационного экзамена (ДЭ), ГИА НОК (независимой оценки квалификации), защиты выпускной квалификационной работы оценки «хорошо» или «отлично», в общей численности выпускников Удельный вес численности студентов, продолжающих обучение в течение отчетного года по образовательной программе среднего профессионального образования в общей численности студентов по программе на начало года	процент	744	90%	90%	100%	98,59%	5%		
8521010.99.0. Б084РЖ3100	38.02.03 Операционн ая деятельност	Физические лица с ОВЗ и инвалиды	Очная с ДТ и ЭО	Удельный вес численности студентов, продолжающих обучение в течение отчетного года по образовательной программе среднего профессионального образования в общей численности студентов по программе на начало года	процент	744	90%	90%	100%	100%	5%		Нет выпуска

8521010.99.0. Б0843Б35000	20.02.02 Защита в чрезвычайн ых ситуациях	Физические лица с ОВЗ и инвалиды	Очная с ДТ и ЭО	Удельный вес численности выпускников образовательной программы среднего профессионального образования, получивших на государственной итоговой аттестации (ГИА) в форме демонстрационного экзамена (ДЭ), ГИА НОК (независимой оценки квалификаций), защиты выпускной квалификационной работы оценки «хорошо» или «отлично», в общей численности выпускников	744	30%	30%	100%	10%	
				Удельный вес численности студентов, продолжающих обучение в течение отчетного года по образовательной программе среднего профессионального образования в общей численности студентов по программе на начало года	744	90%	90%	100%	10%	
8521010.99.0. Б0843А63000	20.02.02 Защита в чрезвычайн ых ситуациях	Физические лица за исключением лиц с ОВЗ и инвалидов	Очная с ДТ и ЭО	Удельный вес численности выпускников образовательной программы среднего профессионального образования, получивших на государственной итоговой аттестации (ГИА) в форме демонстрационного экзамена (ДЭ), ГИА НОК (независимой оценки квалификаций), защиты выпускной квалификационной работы оценки «хорошо» или «отлично», в общей численности выпускников	744	30%	30%	0%	5%	Нет выпуска
				Удельный вес численности студентов, продолжающих обучение в течение отчетного года по образовательной программе среднего профессионального образования в общей численности студентов по программе на начало года	744	90%	90%	100%	5%	
8521010.99.0. ББ28ЦЦ0700 2	09.02.06 Сетевое и системное администри рование	Физические лица с ОВЗ и инвалиды	Очная с ДТ и ЭО	Удельный вес численности выпускников образовательной программы среднего профессионального образования, получивших на государственной итоговой аттестации (ГИА) в форме демонстрационного экзамена (ДЭ), ГИА НОК (независимой оценки квалификаций), защиты выпускной квалификационной работы оценки «хорошо» или «отлично», в общей численности выпускников	744	30%	30%	100%	10%	
				Удельный вес численности студентов, продолжающих обучение в течение отчетного года по образовательной программе среднего профессионального образования в общей численности студентов по программе на начало года	744	90%	90%	80%	10%	
8521010.99.0. ББ28ЦЦШ3500 2	09.02.06 Сетевое и системное администри рование	Физические лица за исключением лиц с ОВЗ и инвалидов	Очная с ДТ и ЭО	Удельный вес численности выпускников образовательной программы среднего профессионального образования, получивших на государственной итоговой аттестации (ГИА) в форме демонстрационного экзамена (ДЭ), ГИА НОК (независимой оценки квалификаций), защиты выпускной квалификационной работы оценки «хорошо» или «отлично», в общей численности выпускников	744	30%	30%	95,83%	5%	
				Удельный вес численности студентов, продолжающих обучение в течение отчетного года по образовательной программе среднего профессионального образования в общей численности студентов по программе на начало года	744	90%	90%	100%	5%	

8521010.99.0. Б084Т19000	09.02.06 Сетевое и системное администри рование	Физические лица с ОВЗ и инвалиды	Очная с ДТ и ЭО	численности студентов по программе на начало года Удельный вес численности выпускников образовательной программы среднего профессионального образования, получивших на государственной итоговой аттестации (ГИА) в форме демонстрационного экзамена (ДЭ), ГИА НОК (независимой оценки квалификации), защиты выпускной квалификационной работы оценки «хорошо» или «отлично», в общей численности выпускников	744	30%	30%	100%	100%	10%		
8521010.99.0. Б084ТВ47000	09.02.06 Сетевое и системное администри рование	Физические лица за исключением лиц с ОВЗ и инвалидов	Очная с ДТ и ЭО	Удельный вес численности студентов, продолжающих обучение в течение отчетного года по образовательной программе среднего профессионального образования в общей численности студентов по программе на начало года Удельный вес численности выпускников образовательной программы среднего профессионального образования, получивших на государственной итоговой аттестации (ГИА) в форме демонстрационного экзамена (ДЭ), ГИА НОК (независимой оценки квалификации), защиты выпускной квалификационной работы оценки «хорошо» или «отлично», в общей численности выпускников	744	90%	90%	100%	100%	10%		Нет выпуска
8521010.99.0. БЕ284Т67002	15.02.12 Монтаж, техническое обслуживан ие и ремонт промышлен ного оборудован ия (по отраслям)	Физические лица с ОВЗ и инвалиды	Очная с ДТ и ЭО	Удельный вес численности студентов, продолжающих обучение в течение отчетного года по образовательной программе среднего профессионального образования в общей численности студентов по программе на начало года Удельный вес численности выпускников образовательной программы среднего профессионального образования, получивших на государственной итоговой аттестации (ГИА) в форме демонстрационного экзамена (ДЭ), ГИА НОК (независимой оценки квалификации), защиты выпускной квалификационной работы оценки «хорошо» или «отлично», в общей численности выпускников	744	30%	30%	100%	100%	10%		
851010.99.0.Б Б284С95002	15.02.12 Монтаж, техническое обслуживан ие и ремонт промышлен ного оборудован ия (по отраслям)	Физические лица за исключением лиц с ОВЗ и инвалидов	Очная с ДТ и ЭО	Удельный вес численности студентов, продолжающих обучение в течение отчетного года по образовательной программе среднего профессионального образования в общей численности студентов по программе на начало года Удельный вес численности выпускников образовательной программы среднего профессионального образования, получивших на государственной итоговой аттестации (ГИА) в форме демонстрационного экзамена (ДЭ), ГИА НОК (независимой оценки квалификации), защиты выпускной квалификационной работы оценки «хорошо» или «отлично», в общей численности выпускников	744	30%	30%	63,64%	96,6%	5%		

8521000.99.0. Б084ДЖ7900 0	15.02.17 Монтаж, техническое обслуживан ие, эксплуатаци я и ремонт промышлен ного оборудован ия (по отраслям)	Физические лица с ОВЗ и инвалиды	Очная с ДТ и ЭО	по образовательной программе среднего профессионального образования в общей численности студентов по программе на начало года	744	30%	30%	100%	10%				
8521000.99.0. Б084ДЖ0700 0	15.02.17 Монтаж, техническое обслуживан ие, эксплуатаци я и ремонт промышлен ного оборудован ия (по отраслям)	Физические лица за исключением лиц с ОВЗ и инвалидов	Очная с ДТ и ЭО	Удельный вес численности выпускников образовательной программы среднего профессионального образования, получивших на государственной итоговой аттестации (ГИА) в форме демонстрационного экзамена (ДЭ), ГИА НОК (независимой оценки квалификации), защиты выпускной квалификационной работы оценки «хорошо» или «отлично», в общей численности выпускников	744	30%	30%	0%	5%				Не было выпуска
8521010.99.0. ББ28ЦШ6300 2	23.02.07 Техническое обслуживан ие и ремонт двигателей, систем и агрегатов автомобиле й	Физические лица с ОВЗ и инвалиды	Очная с ДТ и ЭО	Удельный вес численности студентов, продолжающих обучение в течение отчетного года по образовательной программе среднего профессионального образования в общей численности студентов по программе на начало года	744	30%	90%	100%	5%				
8521010.99.0. ББ28ЦШ9100 2	23.02.07 Техническое обслуживан ие и ремонт двигателей, систем и агрегатов автомобиле й	Физические лица за исключением лиц с ОВЗ и инвалидов	Очная с ДТ и ЭО	Удельный вес численности студентов, продолжающих обучение в течение отчетного года по образовательной программе среднего профессионального образования в общей численности студентов по программе на начало года	744	30%	90%	100%	5%				

8521010.99.0. Б0844P51000	23.02.07 Техническое обслуживан ие и ремонт авто транспо ртных средств	Физические лица с ОВЗ и инвалиды	Очная с ДТ и ЭО	Удельный вес численности студентов, продолжающих обучение в течение отчетного года по образовательной программе среднего профессионального образования в общей численности студентов по программе на начало года	744	90%	90%	97,7%	5%		
				Удельный вес численности выпускников образовательной программы среднего профессионального образования, получивших на государственной итоговой аттестации (ГИА) в форме демонстрационного экзамена (ДЭ), ГИА НОК (независимой оценки квалификации), защиты выпускной квалификационной работы оценки «хорошо» или «отлично», в общей численности выпускников	744	30%	30%	100%	10%		Нет выпуска
8521010.99.0. Б0844П7900 0	23.02.07 Техническое обслуживан ие и ремонт авто транспо ртных средств	Физические лица за исключением лиц с ОВЗ и инвалидов	Очная с ДТ и ЭО	Удельный вес численности студентов, продолжающих обучение в течение отчетного года по образовательной программе среднего профессионального образования в общей численности студентов по программе на начало года	744	90%	30%	0%	5%		
				Удельный вес численности выпускников образовательной программы среднего профессионального образования, получивших на государственной итоговой аттестации (ГИА) в форме демонстрационного экзамена (ДЭ), ГИА НОК (независимой оценки квалификации), защиты выпускной квалификационной работы оценки «хорошо» или «отлично», в общей численности выпускников	744	90%	90%	100%	5%		
8521010.99.0. ББ28Ц02300 2	09.02.07 Информаци онные системы и программир ование	Физические лица с ОВЗ и инвалиды	Очная с ДТ и ЭО	Удельный вес численности студентов, продолжающих обучение в течение отчетного года по образовательной программе среднего профессионального образования в общей численности студентов по программе на начало года	744	30%	30%	100%	10%		
				Удельный вес численности выпускников образовательной программы среднего профессионального образования, получивших на государственной итоговой аттестации (ГИА) в форме демонстрационного экзамена (ДЭ), ГИА НОК (независимой оценки квалификации), защиты выпускной квалификационной работы оценки «хорошо» или «отлично», в общей численности выпускников	744	90%	90%	150%	10%		
8521010.99.0. ББ28ЦЭ51002	09.02.07 Информаци онные системы и программир ование	Физические лица за исключением лиц с ОВЗ и инвалидов	Очная с ДТ и ЭО	Удельный вес численности студентов, продолжающих обучение в течение отчетного года по образовательной программе среднего профессионального образования в общей численности студентов по программе на начало года	744	30%	30%	98%	5%		
				Удельный вес численности выпускников образовательной программы среднего профессионального образования, получивших на государственной итоговой аттестации (ГИА) в форме демонстрационного экзамена (ДЭ), ГИА НОК (независимой оценки квалификации), защиты выпускной квалификационной работы оценки	744	30%	30%				

8521010.99.Б Б28ЖХ71000	18.02.09 Переработка нефти и газа	Физические лица с ОВЗ и инвалиды	Очная с ДТ и ЭО	Удельный вес численности выпускников образовательной программы среднего профессионального образования, получивших на государственной итоговой аттестации (ГИА) в форме демонстрационного экзамена (ДЭ), ГИА НОК (независимой оценки квалификации), защиты выпускной квалификационной работы оценки «хорошо» или «отлично», в общей численности выпускников	744	90%	90%	100%	90%	5%			
8521010.99.Б Б28ЖХ71000	18.02.09 Переработка нефти и газа	Физические лица за исключением лиц с ОВЗ и инвалидов	Очная с ДТ и ЭО	Удельный вес численности выпускников образовательной программы среднего профессионального образования, получивших на государственной итоговой аттестации (ГИА) в форме демонстрационного экзамена (ДЭ), ГИА НОК (независимой оценки квалификации), защиты выпускной квалификационной работы оценки «хорошо» или «отлично», в общей численности выпускников	744	30%	30%	0%	30%	5%			Не было выпуска
8521010.99.0. ББ28УЦ67000	46.02.01 Документац ионное обеспечение управления и архивоведен ие	Физические лица с ОВЗ и инвалиды	Очная с ДТ и ЭО	Удельный вес численности выпускников образовательной программы среднего профессионального образования, получивших на государственной итоговой аттестации (ГИА) в форме демонстрационного экзамена (ДЭ), ГИА НОК (независимой оценки квалификации), защиты выпускной квалификационной работы оценки «хорошо» или «отлично», в общей численности выпускников	744	30%	30%	100%	30%	10%			
8521010.99.0. ББ28УХ95000	46.02.01 Документац ионное обеспечение управления	Физические лица за исключением лиц с ОВЗ и инвалидов	Очная с ДТ и ЭО	Удельный вес численности выпускников образовательной программы среднего профессионального образования, получивших на государственной итоговой аттестации (ГИА) в форме демонстрационного экзамена (ДЭ), ГИА НОК (независимой оценки квалификации), защиты выпускной квалификационной работы оценки «хорошо» или «отлично», в общей численности выпускников	744	90%	90%	95,5%	30%	5%			

	и архивоведение					НОК (независимой оценки квалификации), защиты выпускной квалификационной работы оценки «хорошо» или «отлично», в общей численности выпускников	процент	744	90 %	90 %	100%	5%			
8521010.99.0.Б084П139000	46.02.01 Документационное обеспечение управления и архивоведение	Физические лица с ОВЗ и инвалиды			Очная с ДТ и ЭО	Удельный вес численности студентов, продолжающих обучение в течение отчетного года по образовательной программе среднего профессионального образования в общей численности студентов по программе на начало года	процент	744	30%	30%	100%	10%			
8521010.99.0.Б084ГР110000	46.02.01 Документационное обеспечение управления и архивоведение	Физические лица за исключением лиц с ОВЗ и инвалидов			Очная с ДТ и ЭО	Удельный вес численности выпускников образовательной программы среднего профессионального образования, получивших на государственной итоговой аттестации (ГИА) в форме демонстрационного экзамена (ДЭ), ГИА НОК (независимой оценки квалификации), защиты выпускной квалификационной работы оценки «хорошо» или «отлично», в общей численности выпускников	процент	744	30%	30%	95,5%	5%			Нет выпуска
8521010.99.0.ББ28КП47000	21.02.17 Подземная разработка месторождений полезных ископаемых	Физические лица с ОВЗ и инвалиды			Очная с ДТ и ЭО	Удельный вес численности студентов, продолжающих обучение в течение отчетного года по образовательной программе среднего профессионального образования в общей численности студентов по программе на начало года	процент	744	30%	30%	100%	5%			
8521010.99.0.ББ28КО75000	21.02.17 Подземная разработка	Физические лица за исключением			Очная с ДТ и ЭО	Удельный вес численности выпускников образовательной программы среднего профессионального образования, получивших на государственной итоговой аттестации (ГИА) в форме демонстрационного экзамена (ДЭ), ГИА НОК (независимой оценки квалификации), защиты выпускной квалификационной работы оценки «хорошо» или «отлично», в общей численности выпускников	процент	744	90 %	90 %	100%	10%			
						Удельный вес численности студентов, продолжающих обучение в течение отчетного года по образовательной программе среднего профессионального образования в общей численности студентов по программе на начало года	процент	744	30%	30%	42,8%	5%			

8521010.99.0. Б084И10700 0	месторожде ний полезных ископаемых	лиц с ОВЗ и инвалидов	Физические лица с ОВЗ и инвалиды	Очная с ДП и ЭО	лиц с ОВЗ и инвалидов	21.02.17 Подземная разработка месторожде ний полезных ископаемых	государственной итоговой аттестации (ГИА) в форме демонстрационного экзамена (ДЭ), ГИА НОК (независимой оценки квалификации), защиты выпускной квалификационной работы оценки «хорошо» или «отлично», в общей численности выпускников Удельный вес численности студентов, продолжающих обучение в течение отчетного года по образовательной программе среднего профессионального образования в общей численности студентов по программе на начало года	процент	744	90 %	90 %	100%	100%	5%			
8521010.99.0. Б084ИК3500 0	21.02.17 Подземная разработка месторожде ний полезных ископаемых	Физические лица за исключением лиц с ОВЗ и инвалидов	Очная с ДП и ЭО	лиц с ОВЗ и инвалидов	Физические лица за исключением лиц с ОВЗ и инвалидов	21.02.17 Подземная разработка месторожде ний полезных ископаемых	Удельный вес численности студентов, продолжающих обучение в течение отчетного года по образовательной программе среднего профессионального образования, получивших на государственной итоговой аттестации (ГИА) в форме демонстрационного экзамена (ДЭ), ГИА НОК (независимой оценки квалификации), защиты выпускной квалификационной работы оценки «хорошо» или «отлично», в общей численности выпускников Удельный вес численности студентов, продолжающих обучение в течение отчетного года по образовательной программе среднего профессионального образования в общей численности студентов по программе на начало года	процент	744	90 %	90 %	100%	100%	10%			Нет выпуска
8521010.99.0. ББ28ЧВ5002	10.02.05 Обеспечение информацио нной безопасност и автоматизир ованных систем	Физические лица с ОВЗ и инвалиды	Очная с ДП и ЭО	Физические лица с ОВЗ и инвалиды	Физические лица с ОВЗ и инвалиды	10.02.05 Обеспечение информацио нной безопасност и автоматизир ованных систем	Удельный вес численности выпускников образовательной программы среднего профессионального образования, получивших на государственной итоговой аттестации (ГИА) в форме демонстрационного экзамена (ДЭ), ГИА НОК (независимой оценки квалификации), защиты выпускной квалификационной работы оценки «хорошо» или «отлично», в общей численности выпускников Удельный вес численности студентов, продолжающих обучение в течение отчетного года по образовательной программе среднего профессионального образования в общей численности студентов по программе на начало года	процент	744	30%	30%	100%	100%	10%			
							Удельный вес численности студентов, продолжающих обучение в течение отчетного года по образовательной программе среднего профессионального образования в общей численности студентов по программе на начало года	процент	744	90 %	90 %	98,2%	98,2%	5%			
							Удельный вес численности выпускников образовательной программы среднего профессионального образования, получивших на государственной итоговой аттестации (ГИА) в форме демонстрационного экзамена (ДЭ), ГИА НОК (независимой оценки квалификации), защиты выпускной квалификационной работы оценки «хорошо» или «отлично», в общей численности выпускников Удельный вес численности студентов, продолжающих обучение в течение отчетного года по образовательной программе среднего профессионального образования в общей численности студентов по программе на начало года	процент	744	30%	30%	100%	100%	10%			
							Удельный вес численности студентов, продолжающих обучение в течение отчетного года по образовательной программе среднего профессионального образования в общей численности студентов по программе на начало года	процент	744	90 %	90 %	200%	200%	10%			

8521010.99.0. ББ28ЧБ83002	10.02.05 Обеспечение информацион- ной безопас- ности и автоматизи- рованных систем	Физические лица за исключением лиц с ОВЗ и инвалидов	Очная с ДТ и ЭО	Удельный вес численности выпускников образовательной программы среднего профессионального образования, получивших на государственной итоговой аттестации (ГИА) в форме демонстрационного экзамена (ДЭ), ГИА НОК (независимой оценки квалификации), защиты выпускной квалификационной работы оценки «хорошо» или «отлично», в общей численности выпускников	744	30%	30%	30%	5%	
8521010.99.0. ББ28Д399000	13.02.03 Электрические сети и системы	Физические лица с ОВЗ и инвалиды	Заочная с ДТ и ЭО	Удельный вес численности студентов, продолжающих обучение в течение отчетного года по образовательной программе среднего профессионального образования, получивших на государственной итоговой аттестации (ГИА) в форме демонстрационного экзамена (ДЭ), ГИА НОК (независимой оценки квалификации), защиты выпускной квалификационной работы оценки «хорошо» или «отлично», в общей численности выпускников	744	30%	30%	30%	10%	
8521010.99.0. ББ28Д327000	13.02.03 Электрические сети и системы	Физические лица за исключением лиц с ОВЗ и инвалидов	Заочная с ДТ и ЭО	Удельный вес численности выпускников образовательной программы среднего профессионального образования, получивших на государственной итоговой аттестации (ГИА) в форме демонстрационного экзамена (ДЭ), ГИА НОК (независимой оценки квалификации), защиты выпускной квалификационной работы оценки «хорошо» или «отлично», в общей численности выпускников	744	30%	30%	30%	5%	
8521010.99.0. ББ28Д327000	13.02.11 Техническая эксплуатация и обслуживание электрических электроме- ханического оборудован- ия (по отраслям)	Физические лица с ОВЗ и инвалиды	Заочная с ДТ и ЭО	Удельный вес численности студентов, продолжающих обучение в течение отчетного года по образовательной программе среднего профессионального образования в общей численности студентов по программе на начало года	744	30%	30%	30%	10%	

8521010.99.0. ББ28ДЦ155000	13.02.11 Техническая эксплуатация и обслуживание электрического и электромеханического оборудования (по отраслям)	Физические лица за исключением лиц с ОВЗ и инвалидов	Заочная с ДТ и ЭО	численности студентов по программе на начало года Удельный вес численности выпускников образовательной программы среднего профессионального образования, получивших на государственной итоговой аттестации (ГИА) в форме демонстрационного экзамена (ДЭ), ГИА НОК (независимой оценки квалификации), защиты выпускной квалификационной работы оценки «хорошо» или «отлично», в общей численности выпускников Удельный вес численности студентов, продолжающих обучение в течение отчетного года по образовательной программе среднего профессионального образования в общей численности студентов по программе на начало года	744	30%	30%	0%	5%	Нет выпуска
8521010.99.0. ББ28КН71000	21.02.16 Шахтное строительство	Физические лица с ОВЗ и инвалиды	Заочная с ДТ и ЭО	численности студентов по программе на начало года Удельный вес численности выпускников образовательной программы среднего профессионального образования, получивших на государственной итоговой аттестации (ГИА) в форме демонстрационного экзамена (ДЭ), ГИА НОК (независимой оценки квалификации), защиты выпускной квалификационной работы оценки «хорошо» или «отлично», в общей численности выпускников Удельный вес численности студентов, продолжающих обучение в течение отчетного года по образовательной программе среднего профессионального образования в общей численности студентов по программе на начало года	744	30%	30%	100%	10%	
8521010.99.0. ББ28КМ9900	21.02.16 Шахтное строительство	Физические лица за исключением лиц с ОВЗ и инвалидов	Заочная с ДТ и ЭО	численности студентов по программе на начало года Удельный вес численности выпускников образовательной программы среднего профессионального образования, получивших на государственной итоговой аттестации (ГИА) в форме демонстрационного экзамена (ДЭ), ГИА НОК (независимой оценки квалификации), защиты выпускной квалификационной работы оценки «хорошо» или «отлично», в общей численности выпускников Удельный вес численности студентов, продолжающих обучение в течение отчетного года по образовательной программе среднего профессионального образования в общей численности студентов по программе на начало года	744	30%	30%	100%	5%	
8521010.99.0. ББ28КТ187000	21.02.17 Подземная разработка месторождений полезных ископаемых	Физические лица с ОВЗ и инвалиды	Заочная с ДТ и ЭО	численности студентов по программе на начало года Удельный вес численности выпускников образовательной программы среднего профессионального образования, получивших на государственной итоговой аттестации (ГИА) в форме демонстрационного экзамена (ДЭ), ГИА НОК (независимой оценки квалификации), защиты выпускной квалификационной работы оценки «хорошо» или «отлично», в общей численности выпускников Удельный вес численности студентов, продолжающих обучение в течение отчетного года по образовательной программе среднего профессионального образования в общей численности студентов по программе на начало года	744	30%	30%	100%	10%	

8521010.99.0. ББ28КП15000	21.02.17 Подземная разработка месторожде ний полезных ископаемых	Физические лица за исключением лиц с ОВЗ и инвалидов	Заочная с ДТ и ЭО		по образовательной программе среднего профессионального образования в общей численности студентов по программе на начало года	процент	744	30%	30%	55%	5%		
					Удельный вес численности выпускников образовательной программы среднего профессионального образования, получивших на государственной итоговой аттестации (ГИА) в форме демонстрационного экзамена (ДЭ), ГИА НОК (независимой оценки квалификации), защиты выпускной квалификационной работы оценки «хорошо» или «отлично», в общей численности выпускников	процент	744	90 %	90 %	96,4%	5%		
8521010.99.0. БО84ИЛ4700 0	21.02.17 Подземная разработка месторожде ний полезных ископаемых	Физические лица с ОВЗ и инвалиды	Заочная с ДТ и ЭО		Удельный вес численности студентов, продолжающих обучение в течение отчетного года по образовательной программе среднего профессионального образования в общей численности студентов по программе на начало года	процент	744	30%	30%	100%	10%		
					Удельный вес численности выпускников образовательной программы среднего профессионального образования, получивших на государственной итоговой аттестации (ГИА) в форме демонстрационного экзамена (ДЭ), ГИА НОК (независимой оценки квалификации), защиты выпускной квалификационной работы оценки «хорошо» или «отлично», в общей численности выпускников	процент	744	90 %	90 %	100%	10%		
8521010.99.0. БО84ИК7500 0	21.02.17 Подземная разработка месторожде ний полезных ископаемых	Физические лица за исключением лиц с ОВЗ и инвалидов	Заочная с ДТ и ЭО		Удельный вес численности студентов, продолжающих обучение в течение отчетного года по образовательной программе среднего профессионального образования в общей численности студентов по программе на начало года	процент	744	30%	30%	0%	5%		Нет выпуска
					Удельный вес численности выпускников образовательной программы среднего профессионального образования, получивших на государственной итоговой аттестации (ГИА) в форме демонстрационного экзамена (ДЭ), ГИА НОК (независимой оценки квалификации), защиты выпускной квалификационной работы оценки «хорошо» или «отлично», в общей численности выпускников	процент	744	90 %	90 %	100%	5%		
8521010.99.0. БО84ИИ3100 0	21.02.16 Шахтное строительство ВО	Физические лица с ОВЗ и инвалиды	Заочная с ДТ и ЭО		Удельный вес численности студентов, продолжающих обучение в течение отчетного года по образовательной программе среднего профессионального образования в общей численности студентов по программе на начало года	процент	744	30%	30%	100%	10%		
					Удельный вес численности выпускников образовательной программы среднего профессионального образования, получивших на государственной итоговой аттестации (ГИА) в форме демонстрационного экзамена (ДЭ), ГИА НОК (независимой оценки квалификации), защиты выпускной квалификационной работы оценки «хорошо» или «отлично», в общей численности выпускников	процент	744	90 %	90 %	100%	5%		

8521010.99.0. Б084ИЗ59000	21.02.16 Шахтное строительство во	Физические лица за исключением лиц с ОВЗ и инвалидов	Заочная с ДТ и ЭО	Удельный вес численности студентов, продолжающих обучение в течение отчетного года по образовательной программе среднего профессионального образования в общей численности студентов по программе на начало года	744	90%	90%	100%	10%	Нет выпуска
8521010.99.0. ББ28ШП0300 2	23.02.07 Техническое обслуживан ие и ремонт двигателей, систем и агрегатов автомобиле й	Физические лица с ОВЗ и инвалиды	Заочная с ДТ и ЭО	Удельный вес численности выпускников образовательной программы среднего профессионального образования, получивших на государственной итоговой аттестации (ГИА) в форме демонстрационного экзамена (ДЭ), ГИА НОК (независимой оценки квалификации), защиты выпускной квалификационной работы оценки «хорошо» или «отлично», в общей численности выпускников	744	90%	90%	100%	10%	
8521010.99.0. ББ28ШПВЗ100 2	23.02.07 Техническое обслуживан ие и ремонт двигателей, систем и агрегатов автомобиле й	Физические лица за исключением лиц с ОВЗ и инвалидов	Заочная с ДТ и ЭО	Удельный вес численности студентов, продолжающих обучение в течение отчетного года по образовательной программе среднего профессионального образования в общей численности студентов по программе на начало года	744	90%	90%	100%	10%	
8521010.99.0. ББ28ЛФ2700 0	23.02.05 Эксплуатац ия транспортно го электрообор удования и	Физические лица с ОВЗ и инвалиды	Заочная с ДТ и ЭО	Удельный вес численности студентов, продолжающих обучение в течение отчетного года по образовательной программе среднего профессионального образования в общей численности студентов по программе на начало года	744	90%	90%	96,6%	%	
				Удельный вес численности выпускников образовательной программы среднего профессионального образования, получивших на государственной итоговой аттестации (ГИА) в форме демонстрационного экзамена (ДЭ), ГИА НОК (независимой оценки квалификации), защиты выпускной квалификационной работы оценки «хорошо» или «отлично», в общей численности выпускников	744	30%	30%	100%	10%	

8521000.99.0. БО84ЧА0700 0	электрическ ого и электромеха нического оборудован ия (по отраслям)	13.02.13 Эксплуатац ия и обслуживан ие электрическ ого и электромеха нического оборудован ия (по отраслям)	Физические лица за исключением лиц с ОВЗ и инвалидов	Заочная с ДТ и ЭО	НОК (независимой оценки квалификации), защиты выпускной квалификационной работы оценки «хорошо» или «отлично», в общей численности выпускников Удельный вес численности студентов, продолжающих обучение в течение отчетного года по образовательной программе среднего профессионального образования в общей численности студентов по программе на начало года	процент 744	90%	90%	100%	10%	Нет выпуска
					Удельный вес численности выпускников образовательной программы среднего профессионального образования, получивших на государственной итоговой аттестации (ГИА) в форме демонстрационного экзамена (ДЭ), ГИА НОК (независимой оценки квалификации), защиты выпускной квалификационной работы оценки «хорошо» или «отлично», в общей численности выпускников Удельный вес численности студентов, продолжающих обучение в течение отчетного года по образовательной программе среднего профессионального образования в общей численности студентов по программе на начало года	процент 744	90%	90%	100%	5%	

Руководитель (уполномоченное лицо)

«31» декабря 2025г.

Директор

(подпись)



Недайвозов В.Н.

(расшифровка подписи)

**СВЕДЕНИЯ О ФАКТИЧЕСКОМ
ДОСТИЖЕНИИ ПОКАЗАТЕЛЕЙ,
ХАРАКТЕРИЗУЮЩИХ ОБЪЕМ ГОСУДАРСТВЕННОЙ УСЛУГИ**

по состоянию:
на 31 декабря 2025 года

Уникальный номер реестровой записи	Показатель, характеризующий содержание государственной услуги			Показатель, характеризующий условия (формы) оказания государственной услуги		Наименование показателя	Показатель объема государственной услуги				Причина отклонения	Размер платы (цена, тариф)			
	наименование показателя ()	наименование показателя ()	наименование показателя ()	наименование показателя ()	единица измерения		код по ОКЕИ	значение					Допустимое (возможное) отклонение		
								Утверждено в государственном задании на год	Утверждено в государственном задании на отчетную дату	Исполнено на отчетную дату					
														Утверждено в государственном задании на отчетную дату	Исполнено на отчетную дату
1	2	3	4	5	6	7	8	9	10	11	12	13	14	15	16
8521010.99.0.Б Б28ТД07002	43.01.09 Повар, кондитер	Физические лица с ОВЗ и инвалиды		Очная с ДТ и ЭО		численность обучающихся	численность	792	0	0	3	10%	0		
8521010.99.0.Б Б29ТТ59002	43.01.09 Повар, кондитер	Физические лица за исключением лиц с ОВЗ и инвалидов		Очная с ДТ и ЭО		численность обучающихся	численность	792	279	279	267	5%	0		
8521010.99.0.Б Б29ТЦ67000	15.01.05 Сварщик (ручной и частично механизированной сварки (наплавки))	Физические лица с ОВЗ и инвалиды		Очная с ДТ и ЭО		численность обучающихся	человек	792	0	0	0	10%	0		
8521010.99.0.Б Б29ТЦ19000	15.01.05 Сварщик (ручной и частично механизированной сварки (наплавки))	Физические лица за исключением лиц с ОВЗ и инвалидов		Очная с ДТ и ЭО		численность обучающихся	человек	792	11	11	11	5%	0		
8521010.99.0.Б Б29ТВ63002	23.01.17 Мастер по ремонту и обслуживанию автомобилей	Физические лица с ОВЗ и инвалиды		Очная с ДТ и ЭО		численность обучающихся	человек	792	0	0	0	10%	0		
8521010.99.0.Б Б29ТВ15002	23.01.17 Мастер по ремонту и обслуживанию автомобилей	Физические лица за		Очная с ДТ и ЭО		численность обучающихся	человек	792	36	36	35	5%	0		

8521010.99.0.Б Б29СС23002	Мастер по ремонту и обслуживанию автомобилей 08.01.25 Мастер отделочных строительных и декоративных работ	исключением лиц с ОВЗ и инвалидов	Очная с ДТ и ЭО	численность обучающихся	человек	792	0	0	0	0	0	10%	0
8521010.99.0.Б Б29СР75002	08.01.25 Мастер отделочных строительных и декоративных работ	Физические лица за исключением лиц с ОВЗ и инвалидов	Очная с ДТ и ЭО	численность обучающихся	человек	792	10	10	10	10	0	5%	0
8521010.99.0.Б О83ТБ03000	15.01.05 Сварщик (ручной и частично механизированной сварки (наплавки))	Физические лица с ОВЗ и инвалиды	Очная с ДТ и ЭО	численность обучающихся	человек	792	0	0	0	0	0	10%	0
8521010.99.0.Б О83ГА31000	15.01.05 Сварщик (ручной и частично механизированной сварки (наплавки))	Физические лица за исключением лиц с ОВЗ и инвалидов	Очная с ДТ и ЭО	численность обучающихся	человек	792	37	37	35	35	0	5%	0
8521010.99.0.Б О83ИБ43000	23.01.17 Мастер по ремонту и обслуживанию автомобилей	Физические лица с ОВЗ и инвалиды	Очная с ДТ и ЭО	численность обучающихся	человек	792	0	0	0	0	0	10%	0
8521010.99.0.Б О83ИА71000	23.01.17 Мастер по ремонту и обслуживанию автомобилей	Физические лица за исключением лиц с ОВЗ и инвалидов	Очная с ДТ и ЭО	численность обучающихся	человек	792	8	8	8	8	0	5%	0
ИТОГО по программам подготовки квалифицированных рабочих, служащих на базе основного общего образования очная форма обучения													
8521010.99.0.Б Б28Б083000	09.02.01 Компьютерные системы и комплексы	Физические лица с ОВЗ и инвалиды	Очная с ДТ и ЭО	численность обучающихся	численность	792	0	0	0	0	0	10%	0
8521010.99.0.Б Б28Б011000	09.02.01 Компьютерные системы и комплексы	Физические лица за исключением лиц с ОВЗ и инвалидов	Очная с ДТ и ЭО	численность обучающихся	численность	792	8	8	8	8	0	5%	0
8521010.99.0.Б О84БМ67000	09.02.01	Физические лица с ОВЗ и инвалиды	Очная с ДТ и ЭО	численность обучающихся	численность	792	3	3	5	5	0	10%	0

8521010.99.0.Б 084Б/195000	Компьютерные системы и комплексы 09.02.01 Компьютерные системы и комплексы	Физические лица за исключением лиц с ОВЗ и инвалидов	Очная с ДТ и ЭО							792	171	171	163	5%	0	
8521010.99.0.Б Б28Д/359000	13.02.03 Электрические станции, сети и системы	Физические лица с ОВЗ и инвалиды	Очная с ДТ и ЭО							792	0	0	0	10%	0	
8521010.99.0.Б Б28ДЖ/87000	13.02.03 Электрические станции, сети и системы	Физические лица за исключением лиц с ОВЗ и инвалидов	Очная с ДТ и ЭО							792	83	83	81	5%	0	
8521000.99.0.Б 084ЦО/23000	13.02.12 Электрические станции, сети их релейная защита и автоматизация	Физические лица с ОВЗ и инвалиды	Очная с ДТ и ЭО							792	1	1	1	10%	0	
8521000.99.0.Б 084ЦС/1000	13.02.12 Электрические станции, сети их релейная защита и автоматизация	Физические лица за исключением лиц с ОВЗ и инвалидов	Очная с ДТ и ЭО							792	88	88	83	5%	0	
8521010.99.0.Б Б28ДЕ/43000	13.02.02 Теплоснабжение и теплотехническое оборудование	Физические лица с ОВЗ и инвалиды	Очная с ДТ и ЭО							792	0	0	1	10%	0	
8521010.99.0.Б Б28ДД/1000	13.02.02 Теплоснабжение и теплотехническое оборудование	Физические лица за исключением лиц с ОВЗ и инвалидов	Очная с ДТ и ЭО							792	9	9	9	5%	0	
8521010.99.0.Б 084ГС/15000	13.02.02 Теплоснабжение и теплотехническое оборудование	Физические лица с ОВЗ и инвалиды	Очная с ДТ и ЭО							792	0	0	0	10%	0	
8521010.99.0.Б 084ГР/43000	13.02.02 Теплоснабжение и теплотехническое оборудование	Физические лица за исключением лиц с ОВЗ и инвалидов	Очная с ДТ и ЭО							792	67	67	64	5%	0	

8521010.99.0.Б Б28ДЦ07000	свое оборудование 13.02.06 Релейная защита и автоматизаци я электро-энерг етических систем	Физические лица с ОВЗ и инвалиды		Очная с ДТ и ЭО		численность обучающихся	численность	792	1	1	1	1	10%	0	
8521010.99.0.Б Б28ДЦ035000	13.02.06 Релейная защита и автоматизаци я электроэнерге тических систем	Физические лица с ОВЗ и инвалиды		Очная с ДТ и ЭО		численность обучающихся	численность	792	54	54	51	5	5%	0	
8521010.99.0.Б Б28ДЦ087000	13.02.11 Техническая эксплуатация и обслуживание электрическог о и электромехан ического оборудования (по отраслям)	Физические лица с ОВЗ и инвалиды		Очная с ДТ и ЭО		численность обучающихся	численность	792	1	1	1	10%	0		
8521010.99.0.Б Б28ДЦ15000	13.02.11 Техническая эксплуатация и обслуживание электрическог о и электромехан ического оборудования (по отраслям)	Физические лица за исключением лиц с ОВЗ и инвалидов		Очная с ДТ и ЭО		численность обучающихся	численность	792	160	160	154	5%	0		
8521000.99.0.Б О84ЧАЗ9000	13.02.13 Эксплуатация и обслуживание электрическог о и электромехан ического оборудования (по отраслям)	Физические лица с ОВЗ и инвалиды		Очная с ДТ и ЭО		численность обучающихся	численность	792	2	2	3	10%	0		
8521000.99.0.Б О84ЦЯ67000	13.02.13 Эксплуатация и обслуживание электрическог о и электромехан ического оборудования (по отраслям)	Физические лица за исключением лиц с ОВЗ и инвалидов		Очная с ДТ и ЭО		численность обучающихся	численность	792	72	72	66	5%	0		

8521010.99.0.Б Б28КН31000	иического оборудования 21.02.16 Шахтное строительство	Физические лица с ОВЗ и инвалиды	Очная с ДТ и ЭО					792	1	1	1	10%	0
8521010.99.0.Б Б28КМ59000	21.02.16 Шахтное строительство	Физические лица за исключением лиц с ОВЗ и инвалидов	Очная с ДТ и ЭО					792	34	34	34	5%	0
8521010.99.0.Б О84И391000	21.02.16 Шахтное строительство	Физические лица с ОВЗ и инвалиды	Очная с ДТ и ЭО					792	0	0	0	10%	0
8521010.99.0.Б О84И319000	21.02.16 Шахтное строительство	Физические лица за исключением лиц с ОВЗ и инвалидов	Очная с ДТ и ЭО					792	55	55	53	5%	0
8521010.99.0.Б Б28ЛЛ23000	23.02.01 Организация перевозок и управление на транспорте (по видам)	Физические лица с ОВЗ и инвалиды	Очная с ДТ и ЭО					792	3	3	3	10%	0
8521010.99.0.Б Б28ЛКС1000	23.02.01 Организация перевозок и управление на транспорте (по видам)	Физические лица за исключением лиц с ОВЗ и инвалидов	Очная с ДТ и ЭО					792	92	92	89	5%	0
8521010.99.0.Б О84КП5000	23.02.01 Организация перевозок и управление на транспорте (по видам)	Физические лица с ОВЗ и инвалиды	Очная с ДТ и ЭО					792	0	0	0	10%	0
8521010.99.0.Б О84КК43000	23.02.01 Организация перевозок и управление на транспорте (по видам)	Физические лица за исключением лиц с ОВЗ и инвалидов	Очная с ДТ и ЭО					792	7	7	7	5%	0
8521010.99.0.Б Б28ЛП55000	23.02.03 Техническое обслуживание и ремонт автомобильно го транспорта	Физические лица с ОВЗ и инвалиды	Очная с ДТ и ЭО					792	0	0	0	10%	0
8521010.99.0.Б Б28ЛЮ83000	23.02.03 Техническое обслуживание и ремонт автомобильно го транспорта	Физические лица за исключением лиц с ОВЗ и инвалидов	Очная с ДТ и ЭО					792	11	11	11	5%	0
8521010.99.0.Б Б28ЛЮ87000	23.02.05 Эксплуатация транспортног	Физические лица с ОВЗ и инвалиды	Очная с ДТ и ЭО					792	2	2	1	10%	0

8521010.99.0.Б Б28ЛУ15000	электрооборудования и автоматики (по видам транспорта, за исключением водного)	Физические лица за исключением лиц с ОВЗ и инвалидов	Очная с ДТ и ЭО						численность обучающихся	численность	792	81	81	81	5%	0
8521010.99.0.Б О84КС63000	электрооборудования и автоматики (по видам транспорта, за исключением водного)	Физические лица с ОВЗ и инвалиды	Очная с ДТ и ЭО						численность обучающихся	численность	792	2	2	2	10%	0
8521010.99.0.Б О84КР91000	электрооборудования и автоматики (по видам транспорта, за исключением водного)	Физические лица за исключением лиц с ОВЗ и инвалидов	Очная с ДТ и ЭО						численность обучающихся	численность	792	37	37	35	5%	0
8521010.99.0.Б Б28Р375000	экономика и бухгалтерский учет (по отраслям)	Физические лица с ОВЗ и инвалиды	Очная с ДТ и ЭО						численность обучающихся	численность	792	0	0	0	10%	0
8521010.99.0.Б Б28Р303000	экономика и бухгалтерский учет (по отраслям)	Физические лица за исключением лиц с ОВЗ и инвалидов	Очная с ДТ и ЭО						численность обучающихся	численность	792	12	12	12	5%	0
8521010.99.0.Б Б28СВ07000	Операционная деятельность в логистике	Физические лица с ОВЗ и инвалиды	Очная с ДТ и ЭО						численность обучающихся	численность	792	0	0	0	10%	0
8521010.99.0.Б Б28СБ35000	экономика и бухгалтерский учет (по отраслям)	Физические лица за исключением лиц с ОВЗ и инвалидов	Очная с ДТ и ЭО						численность обучающихся	численность	792	36	36	36	5%	

8521010.99.0.Б 084РЖ31000	Операционная деятельность в логистике 38.02.03 Операционная деятельность в логистике	исключением лиц с ОВЗ и инвалидов	Очная с ДТ и ЭО							численность обучающихся	численность	792	2	2	3	10%		0
8521010.99.0.Б 084РЕ59000	38.02.03 Операционная деятельность в логистике	Физические лица за исключением лиц с ОВЗ и инвалидов	Очная с ДТ и ЭО							численность обучающихся	численность	792	177	177	171	5%		0
8521010.99.0.Б Б28ЗЭ11000	20.02.01 Рациональное использование природных хозяйственных комплексов	Физические лица с ОВЗ и инвалиды	Очная с ДТ и ЭО							численность обучающихся	численность	792	1	1	1	10%		0
8521010.99.0.Б Б28БЗЦ39000	20.02.01 Рациональное использование природных хозяйственных комплексов	Физические лица за исключением лиц с ОВЗ и инвалидов	Очная с ДТ и ЭО							численность обучающихся	численность	792	31	31	31	5%		0
8521010.99.0.Б 084ЖЯ19000	20.02.01 Экологическая безопасность природных комплексов	Физические лица с ОВЗ и инвалиды	Очная с ДТ и ЭО							численность обучающихся	численность	792	4	4	3	10%		0
8521010.99.0.Б 084ЖЮ47000	20.02.01 Экологическая безопасность природных комплексов	Физические лица за исключением лиц с ОВЗ и инвалидов	Очная с ДТ и ЭО							численность обучающихся	численность	792	52	52	52	5%		
8521010.99.0.Б Б28ЗЯ27000	20.02.02 Защита в чрезвычайных ситуациях	Физические лица с ОВЗ и инвалиды	Очная с ДТ и ЭО							численность обучающихся	численность	792	0	0	0	10%		0
8521010.99.0.Б Б28ЗЮ55000	20.02.02 Защита в чрезвычайных ситуациях	Физические лица за исключением лиц с ОВЗ и инвалидов	Очная с ДТ и ЭО							численность обучающихся	численность	792	85	85	85	5%		0
8521010.99.0.Б 084БЗ5000	20.02.02 Защита в чрезвычайных ситуациях	Физические лица с ОВЗ и инвалиды	Очная с ДТ и ЭО							численность обучающихся	численность	792	0	0	0	10%		0
8521010.99.0.Б 084Б63000	20.02.02 Защита в чрезвычайных ситуациях	Физические лица за исключением лиц с ОВЗ и инвалидов	Очная с ДТ и ЭО							численность обучающихся	численность	792	8	8	8	5%		0

8521010.99.0.Б Б28ЦЦ07002	09.02.06 Сетевое и системное администриро вание	Физические лица с ОВЗ и инвалиды	Очная с ДТ и ЭО		численность обучающихся	численность	792	5	5	5	10%	0	
8521010.99.0.Б Б28ЦЦ35002	09.02.06 Сетевое и системное администриро вание	Физические лица за исключением лиц с ОВЗ и инвалидов	Очная с ДТ и ЭО		численность обучающихся	численность	792	51	51	51	5%	0	
8521010.99.0.Б О84ТТ19000	09.02.06 Сетевое и системное администриро вание	Физические лица с ОВЗ и инвалиды	Очная с ДТ и ЭО		численность обучающихся	численность	792	0	0	0	10%	0	
8521010.99.0.Б О84ТВ47000	09.02.06 Сетевое и системное администриро вание	Физические лица за исключением лиц с ОВЗ и инвалидов	Очная с ДТ и ЭО		численность обучающихся	численность	792	27	27	27	5%	0	
8521010.99.0.Б Б28ЧТ67002	15.02.12 Монтаж, техническое обслуживание и ремонт промышленно го оборудования (по отраслям)	Физические лица с ОВЗ и инвалиды	Очная с ДТ и ЭО		численность обучающихся	численность	792	0	0	0	10%	0	
8521010.99.0.Б Б28ЧС95002	15.02.12 Монтаж, техническое обслуживание и ремонт промышленно го оборудования (по отраслям)	Физические лица за исключением лиц с ОВЗ и инвалидов	Очная с ДТ и ЭО		численность обучающихся	численность	792	59	59	57	5%	0	
8521000.99.0.Б О84ЦЖ79000	15.02.17 Монтаж, техническое обслуживание эксплуатация и ремонт промышленно го оборудования (по отраслям)	Физические лица с ОВЗ и инвалиды	Очная с ДТ и ЭО		численность обучающихся	численность	792	0	0	0	10%	0	
8521000.99.0.Б О84ЦЖ07000	15.02.17 Монтаж, техническое обслуживание эксплуатация и ремонт промышленно го	Физические лица за исключением лиц с ОВЗ и инвалидов	Очная с ДТ и ЭО		численность обучающихся	численность	792	32	32	31	5%	0	

8521010.99.0.Б Б28ПБ63002	оборудования (по отраслям)) 23.02.07 Техническое лицца с ОВЗ и инвалиды обслуживание и ремонт двигателей, систем и агрегатов автомобилей	Физические лица с ОВЗ и инвалиды	Очная с ДТ и ЭО				792	2	2	2	2	10%	0		
8521010.99.0.Б Б28ПБ91002	23.02.07 Техническое обслуживание и ремонт двигателей, систем и агрегатов автомобилей	Физические лица за исключением лиц с ОВЗ и инвалидов	Очная с ДТ и ЭО				792	86	86	82	86	5%	0		
821000.99.0.БО 84ЧР51000	23.02.07 Техническое обслуживание и ремонт автотранспор тных средств	Физические лица с ОВЗ и инвалиды	Очная с ДТ и ЭО				792	0	0	0	0	10%	0		
821000.99.0.БО 84ЧП79000	23.02.07 Техническое обслуживание и ремонт автотранспор тных средств	Физические лица за исключением лиц с ОВЗ и инвалидов	Очная с ДТ и ЭО				792	8	8	8	8	5%	0		
8521010.99.0.Б Б28УЦ67000	46.02.01 Документаци онное обеспечение управления и архивоведени е	Физические лица с ОВЗ и инвалиды	Очная с ДТ и ЭО				792	0	0	0	0	10%	0		
8521010.99.0.Б Б28УХ95000	46.02.01 Документаци онное обеспечение управления и архивоведени е	Физические лица за исключением лиц с ОВЗ и инвалидов	Очная с ДТ и ЭО				792	11	11	11	11	5%	0		
8521010.99.0.Б О84ПТ39000	46.02.01 Документаци онное обеспечение управления и архивоведени е	Физические лица с ОВЗ и инвалиды	Очная с ДТ и ЭО				792	2	2	2	2	10%	0		

8521010.99.0.Б О84ТР11000	46.02.01 Документаци онное обеспечение управления и архивоведени е	Физические лица за исключением лиц с ОВЗ и инвалидов	Очная с ДТ и ЭО		численность обучающихся	человек	792	50	50	48	5%	0	
8521010.99.0.Б Б28КП47000	21.02.17 Подземная разработка месторожден ий полезных ископаемых	Физические лица с ОВЗ и инвалиды	Очная с ДТ и ЭО		численность обучающихся	человек	792	0	0	0	10%	0	
8521010.99.0.Б Б28КО75000	21.02.17 Подземная разработка месторожден ий полезных ископаемых	Физические лица за исключением лиц с ОВЗ и инвалидов	Очная с ДТ и ЭО		численность обучающихся	человек	792	24	24	24	5%	0	
8521010.99.0.Б О84ИЛ07000	21.02.17 Подземная разработка месторожден ий полезных ископаемых	Физические лица с ОВЗ и инвалиды	Очная с ДТ и ЭО		численность обучающихся	человек	792	0	0	0	10%	0	
8521010.99.0.Б О84ИК35000	21.02.17 Подземная разработка месторожден ий полезных ископаемых	Физические лица за исключением лиц с ОВЗ и инвалидов	Очная с ДТ и ЭО		численность обучающихся	человек	792	57	57	56	5%	0	
8521010.99.0.Б Б28ЧБ55002	10.02.05 Обеспечение информацион ной безопасности автоматизиро ванных систем	Физические лица с ОВЗ и инвалиды	Очная с ДТ и ЭО		численность обучающихся	человек	792	1	1	2	10%	0	
8521010.99.0.Б Б28ЧБ83002	10.02.05 Обеспечение информацион ной безопасности автоматизиро ванных систем	Физические лица за исключением лиц с ОВЗ и инвалидов	Очная с ДТ и ЭО		численность обучающихся	человек	792	83	83	81	5%	0	
8521010.99.0.Б Б28ЦЮ23002	09.02.07 Информацион ные системы и программиро вание	Физические лица с ОВЗ и инвалиды	Очная с ДТ и ЭО		численность обучающихся	человек	792	2	2	2	10%	0	
8521010.99.0.Б Б28Ц51002	09.02.07 Информацион ные системы и	Физические лица за исключением	Очная с ДТ и ЭО		численность обучающихся	человек	792	91	91	89	5%	0	

8521010.99.0.Б 084ИК75000	21.02.17 Подземная разработка месторожден и полезных ископаемых	Физические лица за исключением лиц с ОВЗ и инвалидов		Заочная с ДТ и ЭО		численность обучающихся	человек	792	52	52	52	5%	0	
8521010.99.0.Б Б28ШТ03002	23.02.07 Техническое обслуживание и ремонт двигателей, систем и агрегатов автомобилей	Физические лица с ОВЗ и инвалиды		Заочная с ДТ и ЭО		численность обучающихся	численность	792	0	0	0	10%	0	
8521010.99.0.Б Б28ШВ31002	23.02.07 Техническое обслуживание и ремонт двигателей, систем и агрегатов автомобилей	Физические лица за исключением лиц с ОВЗ и инвалидов		Заочная с ДТ и ЭО		численность обучающихся	численность	792	59	59	57	5%	0	
8521010.99.0.Б Б28ДЭ27000	13.02.11 Техническая эксплуатация и обслуживание электрического электромехан иче-ского оборудования (по отраслям)	Физические лица с ОВЗ и инвалиды		Заочная с ДТ и ЭО		численность обучающихся	человек	792	0	0	0	10%	0	
8521010.99.0.Б Б28ДЦ55000	13.02.11 Техническая эксплуатация и обслуживание электрического и электромехан иче-ского оборудования (по отраслям)	Физические лица за исключением лиц с ОВЗ и инвалидов		Заочная с ДТ и ЭО		численность обучающихся	человек	792	34	34	33	5%	0	
8521010.99.0.Б Б28ЛФ27000	23.02.05 Эксплуатация транспортного электрообору дования и автоматики (по видам транспорта, за исключением водного)	Физические лица с ОВЗ и инвалиды		Заочная с ДТ и ЭО		численность обучающихся	человек	792	0	0	0	10%	0	

8521010.99.0.Б Б28ЛУ55000	23.02.05 Эксплуатация транспортного электрооборуд ования и автоматики (по видам транспорта, за исключением водного)	Физические лица за исключением лиц с ОВЗ и инвалидов	Заочная с ДТ и ЭО	численность обучающихся	человек	792	4	4	4	5%	0	
8521000.99.0.Б О84ЦО63000	13.02.12 Электрически е станции, сети их релейная защита и автоматизаци я	Физические лица с ОВЗ и инвалиды	Заочная с ДТ и ЭО	численность обучающихся	человек	792	0	0	0	10%	0	
8521000.99.0.Б О84Ц91000	13.02.12 Электрически е станции, сети их релейная защита и автоматизаци я	Физические лица за исключением лиц с ОВЗ и инвалидов	Заочная с ДТ и ЭО	численность обучающихся	человек	792	27	27	26	5%	0	
8521000.99.0.Б О84ЧА79000	13.02.13 Эксплуатация и обслуживание электрическог о и электромехан ического оборудования (по отраслям)	Физические лица с ОВЗ и инвалиды	Заочная с ДТ и ЭО	численность обучающихся	человек	792	0	0	0	10%	0	
8521000.99.0.Б О84ЧА07000	13.02.13 Эксплуатация и обслуживание электрическог о и электромехан ического оборудования (по отраслям)	Физические лица за исключением лиц с ОВЗ и инвалидов	Заочная с ДТ и ЭО	численность обучающихся	человек	792	31	31	31	5%	0	
ИТОГО по заочной форме обучения												
							353	353	346	5%		

Руководитель (уполномоченное лицо) _____ Недайвозов В.Н.
(должность) _____ (расшифровка подписи)



«31» декабря 2025г.

государственное бюджетное профессиональное образовательное учреждение Ростовской области
«Шахтинский региональный колледж топлива и энергетики им. ак. Степанова П.И.»

(полное наименование ПОО)

Объем государственной услуги (свод):

Наименование государственной услуги	Единица измерения	Значение объема государственной услуги	
		2025 год план	2025 год факт
реализация основных профессиональных образовательных программ среднего профессионального образования - программ подготовки специалистов среднего звена на базе основного общего образования (очная с ДТ и ЭО)	число студентов	2072	2012
реализация основных профессиональных образовательных программ среднего профессионального образования - программ подготовки специалистов среднего звена на базе среднего общего образования (заочная с ДТ и ЭО)	число студентов	353	346
реализация основных профессиональных образовательных программ среднего профессионального образования - программ подготовки квалифицированных рабочих служащих на базе основного общего образования (очная с ДТ и ЭО)	число студентов	381	370

Руководитель (уполномоченное лицо)

Недайзовов В.Н.
(подпись)
(должность)

«31» декабря 2025г.

(расшифровка подписи)



Сведения о поступлениях и выплатах учреждения

на 01 января 2026 г.

Учреждение
 Орган, осуществляющий функции и полномочия учредителя
 Публично-правовое образование
 Периодичность: годовая
 Единица измерения: руб.

ГБПОУ РО "ШРКТЭ им. ак. Степанова П.И."
Министерство образования Ростовской области

	КОДЫ
Дата	01.01.2026
ИНН	6155020459
КПП	
Глава по БК	808
по ОКТМО	60740000
по ОКЕИ	383

Раздел 1. Сведения о поступлениях учреждения

Наименование показателя	Код строки	Сумма поступлений		Изменение, %	Доля в общей сумме поступлений, %
		за 2025 год (за отчетный финансовый год)	за 2024 год (за год, предшествующий отчетному)		
1	2	3	4	5	6
Субсидии на финансовое обеспечение выполнения государственного (муниципального) задания	0100	239 500 000,00	252 322 200,00	-5,35	63,00
Субсидии на финансовое обеспечение выполнения государственного задания из бюджета Федерального фонда обязательного медицинского страхования	0200			0,00	0,00
Субсидии на иные цели	0300	91 594 544,06	122 014 323,48	-33,21	24,09
Субсидии на осуществление капитальных вложений	0400			0,00	0,00
Гранты в форме субсидий, всего	0500	0,00	0,00	0,00	0,00
в том числе:					
гранты в форме субсидий из федерального бюджета	0501			0,00	0,00
гранты в форме субсидий из бюджетов субъектов Российской Федерации и местных бюджетов	0502			0,00	0,00
Гранты, предоставляемые юридическими и физическими лицами (за исключением грантов в форме субсидий, предоставляемых из бюджетов бюджетной системы Российской Федерации)	0600	710 879,00	530 320,00	25,40	0,19
из них:					
гранты, предоставляемые юридическими лицами (операторами), источником финансового обеспечения которых являются субсидии и имущественные взносы, полученные из бюджетов бюджетной системы Российской Федерации	0610	710 879,00	530 320,00	25,40	0,19
Пожертвования и иные безвозмездные перечисления от физических и юридических лиц, в том числе иностранных организаций	0700	1 300 000,00	1 000 000,00	23,08	0,34
Доходы от приносящей доход деятельности, компенсаций затрат (за исключением доходов от собственности), всего	0800	47 597 429,59	46 585 457,15	2,13	12,52
в том числе:					
доходы в виде платы за оказание услуг (выполнение работ) в рамках установленного государственного задания	0801	0,00	40 711 360,15	0,00	0,00
доходы от оказания услуг, выполнения работ, реализации готовой продукции сверх установленного государственного задания по видам деятельности, отнесенным в соответствии с учредительными документами к основным	0802	45 652 822,12	4 152 182,00	90,90	12,01
доходы от платы за пользование служебными жилыми помещениями и общежитиями, включающей плату за пользование и плату за содержание жилого помещения	0803	1 942 077,00	1 721 915,00	11,34	0,51
доходы от оказания услуг в рамках обязательного медицинского страхования	0804			0,00	0,00
доходы от оказания медицинских услуг, предоставляемых женщинам в период беременности, женщинам и новорожденным в период родов и в послеродовой период	0805			0,00	0,00
возмещение расходов, понесенных в связи с эксплуатацией имущества, находящегося в оперативном управлении учреждения	0806	0,00	0,00	0,00	0,00
прочие доходы от оказания услуг, выполнения работ, компенсации затрат учреждения, включая возмещение расходов по решению судов (возмещение судебных издержек)	0807	2 530,47	0,00	100,00	0,00

Наименование показателя	Код строки	Сумма поступлений		Изменение, %	Доля в общей сумме поступлений, %
		за 2025 год (за отчетный финансовый год)	за 2024 год (за год, предшествующий отчетному)		
1	2	3	4	5	6
Доходы от собственности, всего	0900	0,00	0,00	0,00	0,00
доходы в виде арендной либо иной платы за передачу в возмездное пользование государственного (муниципального) имущества	0901	0,00	0,00	0,00	0,00
доходы от распоряжения правами на результаты интеллектуальной деятельности и средствами индивидуализации	0902	0,00	0,00	0,00	0,00
проценты по депозитам учреждения в кредитных организациях	0903			0,00	0,00
проценты по остаткам средств на счетах учреждения в кредитных организациях	0904			0,00	0,00
проценты, полученные от предоставления займов	0905			0,00	0,00
проценты по иным финансовым инструментам	0906			0,00	0,00
доходы в виде прибыли, приходящейся на доли в уставных (складочных) капиталах хозяйственных товариществ и обществ, или дивидендов по акциям, принадлежащим учреждению	0907			0,00	0,00
прочие доходы от использования имущества, находящегося в оперативном управлении учреждения	0908			0,00	0,00
Поступления доходов от штрафов, пеней, неустоек, возмещения ущерба	1000	238 581,79	31 028,00	86,99	0,06
Поступления доходов от выбытия нефинансовых активов	1100	17 618,00	0,00	100,00	0,00
Поступления доходов от выбытия финансовых активов	1200			0,00	0,00
Иные поступления, всего	1300	-801 049,48	-172 585,77	78,46	-0,21
из них:					
возврат денежных обеспечений	1301	-801 049,48	-172 585,77	78,46	-0,21
возврат денежных средств с депозитных счетов	1302			0,00	0,00
Итого	9000	380 158 002,96	422 310 742,86	X	100

Раздел 2. Сведения о выплатах учреждения

Наименование подателя	Код строки	Сумма выплат за отчетный период, всего	Доля в общей сумме выплат, %	в том числе по источникам финансирования обязательств областного бюджета по выплатам										из них:				
				за счет средств в рамках в форме субсидии					ОМС					доля в общей сумме выплат, отраженных в графе 3, %	доля в общей сумме выплат, отраженных в графе 3, %	доля в общей сумме выплат, отраженных в графе 3, %		
				за счет средств в субсидии на выполнение государственного задания	доля в общей сумме выплат, отраженных в графе 3, %	из федерального бюджета	доля в общей сумме выплат, отраженных в графе 3, %	из бюджетов субъектов Российской Федерации	доля в общей сумме выплат, отраженных в графе 3, %	доля в общей сумме выплат, отраженных в графе 3, %	доля в общей сумме выплат, отраженных в графе 3, %	за счет средств, полученных от оказания услуг, выполнения работ, оказания услуг, продажи	доля в общей сумме выплат, отраженных в графе 3, %				за счет бюджетных поступлений	доля в общей сумме выплат, отраженных в графе 3, %
5	6	7	8	9	10	11	12	13	14	15	16	17	18	19	20			
Средств на содержание выплаты по обязательствам	0100	201 488 807,82	50,89	160 893 130,25	40,64	18 891 362,45	4,71	0,00	0,00	0,00	0,00	0,00	2 175 275,12	5,48	2 175 275,12	5,48	0,00	0,00
Взносов по обязательному социальному страхованию	0200	60 733 814,73	15,34	48 472 898,28	12,24	5 692 543,23	1,44	0,00	0,00	0,00	0,00	0,00	6 597 263,22	1,66	6 597 263,22	1,66	0,00	0,00
Приобретение товаров, работ, услуг, всего	0300	76 396 964,08	19,30	44 531 096,52	11,25	14 972 954,03	3,78	0,00	0,00	0,00	0,00	0,00	16 892 913,53	4,27	16 892 913,53	4,27	0,00	0,00
Услуги связи	0301	568 868,61	0,14	364 755,41	0,09	0,00	0,00	0,00	0,00	0,00	0,00	0,00	194 232,20	0,05	194 232,20	0,05	0,00	0,00
Транспортные услуги	0302	554 200,00	0,14	554 200,00	0,14	0,00	0,00	0,00	0,00	0,00	0,00	0,00	0,00	0,00	0,00	0,00	0,00	0,00
Коммунальные услуги	0303	28 548 745,34	7,21	22 320 072,20	5,64	2 886 951,21	0,73	0,00	0,00	0,00	0,00	0,00	3 343 851,93	0,84	3 343 851,93	0,84	0,00	0,00
Иные платные услуги	0304	0,00	0,00	0,00	0,00	0,00	0,00	0,00	0,00	0,00	0,00	0,00	0,00	0,00	0,00	0,00	0,00	0,00
Работы на закупку по содержанию имущества	0305	8 665 532,45	2,19	2 758 523,53	0,70	5 019 501,24	1,27	0,00	0,00	0,00	0,00	0,00	886 307,65	0,22	886 307,65	0,22	0,00	0,00
Прочие работы, услуги	0306	15 181 986,67	3,83	8 225 382,45	2,08	3 680 096,35	0,93	0,00	0,00	0,00	0,00	0,00	3 278 537,67	0,83	3 278 537,67	0,83	0,00	0,00
Недвижимые активы	0307	22 886 701,04	5,78	10 307 182,83	2,60	3 307 535,23	0,86	0,00	0,00	0,00	0,00	0,00	9 191 892,88	2,32	9 191 892,88	2,32	0,00	0,00
Обслуживание договоров	0400	179 954,37	0,05	0,00	0,00	0,00	0,00	0,00	0,00	0,00	0,00	0,00	179 954,37	0,05	179 954,37	0,05	0,00	0,00
Безвозмездные	0500	0,00	0,00	0,00	0,00	0,00	0,00	0,00	0,00	0,00	0,00	0,00	0,00	0,00	0,00	0,00	0,00	0,00
Перенесенные органы защиты	0600	53 655 655,12	13,55	1 004 880,19	0,25	52 027 264,35	13,14	0,00	0,00	0,00	0,00	0,00	612 910,58	0,15	612 910,58	0,15	0,00	0,00
Социальное обеспечение	0700	3 365 534,85	0,85	2 718 215,71	0,69	0,00	0,00	0,00	0,00	0,00	0,00	0,00	637 319,14	0,16	637 319,14	0,16	0,00	0,00
Уплата налога, сбора, прочих платежей в бюджет (за исключением взносов по обязательному социальному страхованию), всего	0701	0,00	0,00	0,00	0,00	0,00	0,00	0,00	0,00	0,00	0,00	0,00	0,00	0,00	0,00	0,00	0,00	0,00
из них:	0702	0,00	0,00	0,00	0,00	0,00	0,00	0,00	0,00	0,00	0,00	0,00	0,00	0,00	0,00	0,00	0,00	0,00
налог на прибыль	0703	632 384,14	0,16	315 771,66	0,08	0,00	0,00	0,00	0,00	0,00	0,00	0,00	316 622,48	0,08	316 622,48	0,08	0,00	0,00
налог на добавленную стоимость	0704	2 685 611,96	0,68	2 402 444,05	0,61	0,00	0,00	0,00	0,00	0,00	0,00	0,00	283 367,91	0,07	283 367,91	0,07	0,00	0,00
налог на имущество физических лиц	0705	22 628,75	0,01	0,00	0,00	0,00	0,00	0,00	0,00	0,00	0,00	0,00	22 628,75	0,01	22 628,75	0,01	0,00	0,00
налог на имущество организаций	0706	0,00	0,00	0,00	0,00	0,00	0,00	0,00	0,00	0,00	0,00	0,00	0,00	0,00	0,00	0,00	0,00	0,00
налог на прибыль	0707	14 700,00	0,00	0,00	0,00	0,00	0,00	0,00	0,00	0,00	0,00	0,00	14 700,00	0,00	14 700,00	0,00	0,00	0,00

Наименование показателя	Код строки	Сумма выдана на отчетный период, всего	Доля в общей сумме выплат, %	За счет средств в субсидии на государственное задание	Доля в общей сумме выплат, отраженных в графе 3, %	За счет средств на иные цели	Доля в общей сумме выплат, отраженных в графе 3, %	в том числе:					Доля в общей сумме выплат, отраженных в графе 3, %	Доля в общей сумме выплат, отраженных в графе 3, %	Доля в общей сумме выплат, отраженных в графе 3, %	Доля в общей сумме выплат, отраженных в графе 3, %	Доля в общей сумме выплат, отраженных в графе 3, %	Доля в общей сумме выплат, отраженных в графе 3, %		
								за счет средств в рамках в форме субсидии												
								из федерального бюджета	доля в общей сумме выплат, отраженных в графе 3, %	из бюджетов субъектов Российской Федерации и местных бюджетов	доля в общей сумме выплат, отраженных в графе 3, %	ОМС								
1	2	3	4	5	6	7	8	9	10	11	12	13	14	15	16	17	18	19	20	
Приобретение финансовых активов, всего	0800	0,00	0,00	0,00	0,00	0,00	0,00	0,00	0,00	0,00	0,00	0,00	0,00	0,00	0,00	0,00	0,00	0,00	0,00	
из них:																				
в том числе:																				
- государственные ценные бумаги, кроме акций и облигаций	0801	0,00	0,00	0,00	0,00	0,00	0,00	0,00	0,00	0,00	0,00	0,00	0,00	0,00	0,00	0,00	0,00	0,00	0,00	
- участие в капитале	0802	0,00	0,00	0,00	0,00	0,00	0,00	0,00	0,00	0,00	0,00	0,00	0,00	0,00	0,00	0,00	0,00	0,00	0,00	
- приобретение акций и иных форм участия в капитале	0803	105 015,00	0,00	0,00	0,00	3 185,00	0,00	0,00	0,00	0,00	0,00	0,00	0,00	101 850,00	0,00	101 850,00	0,00	0,00	0,00	
- иные выплаты, всего	0804	0,00	0,00	0,00	0,00	0,00	0,00	0,00	0,00	0,00	0,00	0,00	0,00	0,00	0,00	0,00	0,00	0,00	0,00	
из них:																				
- перечисление денежных обязательств	0801	0,00	0,00	0,00	0,00	0,00	0,00	0,00	0,00	0,00	0,00	0,00	0,00	0,00	0,00	0,00	0,00	0,00	0,00	
- перечисление денежных средств на депозитные счета	0802	0,00	0,00	0,00	0,00	0,00	0,00	0,00	0,00	0,00	0,00	0,00	0,00	0,00	0,00	0,00	0,00	0,00	0,00	
Итого	9000	395 926 145,97	100,01	289 670 950,35	66,07	91 597 709,96	23,13	0,00	0,00	0,00	0,00	0,00	0,00	46 707 485,96	11,90	46 707 485,96	11,90	0,00	0,00	

Руководитель (уполномоченное лицо) Учреждения

Исполнитель (подпись)

Исполнитель (подпись)

Исполнитель (подпись)

Исполнитель (подпись)

Исполнитель (подпись)

Исполнитель (подпись)



**Сведения об оказываемых услугах, выполняемых работах
сверх установленного государственного (муниципального) задания, а также выпускаемой продукции**

на 01 января 2026 г.

Дата	01.01.2026
по Сводному реестру	6155020459
ИНН	6155020459
КПП	808
Глава по БК	60740000
по ОКТМО	

Учреждение: **ГБОУ РО "ШРКТЭ им. ак. Степанова П.И."**
 Орган, осуществляющий функции и полномочия учредителя: **Министерство образования Ростовской области**
 Публично-правовое образование
 Периодичность: годовая

Раздел 1. Сведения об услугах, оказываемых сверх установленного государственного (муниципального) задания

Наименование оказываемых услуг	Код строки	Объем оказанных услуг			Доход от оказания услуг, руб.	Цена (тариф)	Справочно: реквизиты акта, которым установлена цена (тариф)	
		единица измерения	код по ОКЕИ	всего			кем издан (ФОИВ, учреждение)	дата
1	3	4	5	6	7	8	9	11
прочая специализированная вспомогательная деятельность по видам организации питания	82.19	Штука	796	11 267,00	117 631,00	10,44031200	П.И.	320
средства	56.29	Штука	796	11 287,00	902 993,00	80,00292400	П.И.	169
Образование профессиональное дополнительное	85.42.1	Штука	796	53,00	1 171 500,00	22,103,77360000	П.И.	269
Образование профессиональное среднее	85.42	Штука	796	419,00	4 985 079,22	11 897,56378000	П.И.	269
Торговля розничная непродовольственными товарами на договорной основе	47.79.9	Штука	796	1 152,00	32 942 869,50	28 596,24088200	П.И.	289
	68.32.1	Штука	796	74 801,00	3 590 672,40	48,0030000000	П.И.	169
Итого	9000	х	х	101 512,00	45 652 822,12	766,71022500	х	х

Раздел 2. Сведения о работах, выполняемых сверх установленного государственного (муниципального) задания

Наименование выполняемых работ	Код строки	Объем выполненных работ		Доход от выполнения работ, руб.	Цена (тариф)	Справочно: реквизиты акта, которым установлена цена (тариф)		
		единица измерения	код по ОКЕИ			всего	кем издан (ФОИВ, учреждение)	дата
1	3	4	5	6	7	8	9	11
Итого	9000	х	х	0,00	0,00		х	х

Раздел 3. Сведения о производимой продукции

Наименование производимой продукции	Код строки	Объем произведенной продукции		Доход от реализации продукции, руб.	Цена (тариф)	Справочно: реквизиты акта, которым установлена цена (тариф)		
		единица измерения	код по ОКЕИ			всего	кем издан (ФОИВ, учреждение)	дата
1	3	4	5	6	7	8	9	11
Итого	9000	х	х	0,00	0,00		х	х

Руководитель (уполномоченное лицо) Учреждения: **Недаваев В. Н.** (подпись)
 Исполнитель: **Козыменко Н. А.** (подпись)
 главный бухгалтер: **Козыменко Н. А.** (подпись)



31. 03 20 26 г.

Сведения о кредиторской задолженности и обязательствах учреждения

КОДЫ	Дата
01.01.2026	01.01.2026
по Сводному реестру	ИНН
6155020459	6155020459
ИНН	КПП
6155020459	608
КПП	Глава по БК
608	по ОКТМО
Глава по БК	по ОКЕИ
по ОКТМО	383
по ОКЕИ	

на 01 января 2026 г.

ГБПОУ РО ШРКТС им. Степанова П.И.

Министерство образования Ростовской области

Учреждение
Орган, осуществляющий функции
и полномочия Учреждения
Публично-правовое образование
Периодичность: годвая
Единица измерения: руб

Код строки	Наименование показателя	Объем кредиторской задолженности на начало года				Объем кредиторской задолженности на конец отчетного периода							Объем отложенных обязательств учреждения			
		всего	из нее срок оплаты наступил в отчетном финансовом году	1 квартале, всего	из нее в январе	2 квартале	3 квартале	4 квартале	в очередном финансовом году и плановом периоде	всего	по оплате труда	по претензионным требованиям	по неустоявшимся расчетным документам	иные		
2	1	3	4	5	6	7	8	9	10	11	12	13	14	15	16	
1000	По выплате заработной платы										30 402 832,36	30 402 832,36				
2000	По выплате стипендий, пособий, пенсий										0,00					
3000	По перечислению в бюджет, всего	263 626,27	263 626,27	372 741,04	372 741,04	372 741,04	0,00	0,00	0,00	0,00	9 206 008,12	9 206 008,12	0,00	0,00	0,00	
3100	в том числе по перечислению удержанного налога на доходы физических лиц										0,00					
3200	по оплате страховых взносов на обязательное социальное страхование										0,00					
3300	по оплате налогов, сборов, за исключением страховых взносов на обязательное социальное страхование	260 461,27	260 461,27	372 741,04	372 741,04	372 741,04					9 206 008,12	9 206 008,12				
3400	по возврату в бюджет средств субсидий (грантов в форме субсидий) из них:	3 165,00	3 165,00								0,00					
3410	в связи с невыполнением государственного задания										0,00					
3420	в связи с недостижением результатов предоставления субсидий (грантов в форме субсидий) в связи с невыполнением условий соглашения, в том числе по софинансированию расходов										0,00					
3430	по оплате товаров, работ, услуг, всего	2 379 566,96	2 379 566,96	400 758,21	211 758,21	211 758,21					0,00					
4000	из них по публичным договорам	2 085 053,28	2 085 053,28	211 758,21	211 758,21	211 758,21					0,00					
4100	из них по выплатам, связанным с причинением вреда гражданам										0,00					
5100	Итого	2 643 193,23	2 643 193,23	584 499,25	584 499,25	584 499,25	0,00	0,00	0,00	0,00	39 608 940,51	39 608 940,51	0,00	0,00	0,00	

Недавнее В. Н.
(расшифровка подписи)



Козыченко Н.А.
(подпись)

20 26 г.

50

Сведения о просроченной кредиторской задолженности


Дата	01.01.2026
по Свальному реестру	6156020459
ИНН	6156020459
КПП	
Глава по БК	808
по ОКТМО	60740000

на 01 января 2026 г.

ГБОУ РО ШРКТС им.к. Спалькова П.И.
Министерство образования Ростовской области

Код строки	Наименование показателя	Объем просроченной кредиторской задолженности на начало года		Предельно допустимое значение просроченной кредиторской задолженности, 3		Объем просроченной кредиторской задолженности на конец отчетного периода				Изменение кредиторской задолженности в процентах		Причина образования	Меры, принимаемые по погашению просроченной кредиторской задолженности				
		всего	из него по исполнительным листам	в абсолютных величинах, 4	в процентах, 5	сроки, в днях	всего	из него по исполнительным листам	менее 30 дней просрочки	от 30 до 90 дней просрочки	от 90 до 180 дней просрочки			более 180 дней просрочки	сумма, руб.	в процентах	
1		2	3	4	5	6	7	8	9	10	11	12	13	14	15	16	17
1000	По выплате заработной платы							0,00	0,00					0,00	0,00		
2000	По выплате стипендий, пособий, пенсий							0,00	0,00					0,00	0,00		
3000	По перемещению в бюджет, всего		0,00					0,00	0,00	0,00	0,00	0,00	0,00	0,00	0,00		
	в том числе:																
3100	перечислению удержанного налога на доходы физических лиц							0,00	0,00					0,00	0,00		
3200	по оплате страховых взносов на обязательное социальное страхование							0,00	0,00					0,00	0,00		
	по оплате страховых взносов на обязательное государственное страхование							0,00	0,00					0,00	0,00		
3300	по возмещению ущерба от пожара на территории организации							0,00	0,00					0,00	0,00		
3400	по возмещению ущерба от кражи (грабни) в рамках субсидий							0,00	0,00					0,00	0,00		
	из них:																
3410	в связи с невыполнением обязательств по возмещению ущерба от кражи (грабни) в рамках субсидий							0,00	0,00					0,00	0,00		
3420	в связи с невыполнением обязательств по возмещению ущерба от кражи (грабни) в рамках субсидий							0,00	0,00					0,00	0,00		
	в связи с невыполнением обязательств по возмещению ущерба от кражи (грабни) в рамках субсидий							0,00	0,00					0,00	0,00		
3430	по оплате товаров, работ, услуг, всего		189 000,00					189 000,00	0,00	63 000,00	126 000,00	0,00	0,00	0,00	0,00		
4000	из них:							189 000,00	0,00	63 000,00	126 000,00	0,00	0,00	189 000,00	0,00	отсутствие финансирования	
4100	по оплате процентов							0,00	0,00	0,00	0,00	0,00	0,00	0,00	0,00	отсутствие финансирования	
5000	по оплате процентов, всего							0,00	0,00	0,00	0,00	0,00	0,00	0,00	0,00		
	из них:																
5100	по выплатам в рамках с применением		0,00					0,00	0,00	63 000,00	126 000,00	0,00	0,00	0,00	0,00		
	вредов гражданам																
Итого:			0,00					0,00	0,00	63 000,00	126 000,00	0,00	0,00	189 000,00	0,00		

Руководитель (подпись, печать) _____
 Исполнитель (подпись, печать) _____



31 03 2026

Указывается предельно допустимое значение, установленное органами исполнительной власти, осуществляющими функции и полномочия государственного управления в сфере образования. Если оно не указано, то значение просроченной кредиторской задолженности устанавливается органами, осуществляющими функции и полномочия государственного управления в сфере образования, осуществляющими функции и полномочия государственного управления в сфере образования. Вводится общая сумма увеличения или уменьшения кредиторской задолженности.

Сведения о задолженности по ущербу, недостаткам, хищениям денежных средств и материальных ценностей

Дата	46023
по Сводному реестру	6155020459
ИНН	6155020459
КПП	
глава по БК	808
по ОКТМО	60740000

на 01 января 2026 г.

ГБОУ РО "ШРКТС им. а. Степанова ПИ."

Министерство образования Ростовской области

Учреждение
Орган, осуществляющий функции и полномочия учредителя
Публично-правовое образование
Периодичность подова

Код строки	Наименование показателя	Остаток задолженности по возмещению ущерба на начало года		Выявлено недостат, хищений, нанесения ущерба			Возмещено недостат, хищений, нанесения ущерба			Списано			Остаток задолженности по возмещению ущерба на конец отчетного периода	
		всего	из него на взыскания в службе судебных приставов	всего	в том числе вынужденные лица установлены	взыскание лица установлены	всего	из них взыскано с вынужденных лиц	из них по решению суда	всего	старульским организациями	всего		из них в связи с прекращением взыскания по исполнительным листам
2	1	3	4	5	6	7	8	9	10	11	12	13	14	15
0100	Недостат, хищение денежных средств, всего	0,00	0,00	0,00	0,00	0,00	0,00	0,00	0,00	0,00	0,00	0,00	0,00	0,00
0110	в том числе из них возмущено уголовными деп (находится в следственных органах)													
0111	в связи с выявлением при обработке наличных денег денежных знаков, имеющих признаки подделки						x		x					
0120	в связи с банкротством кредитной организации													
0200	Ущерб имуществу (за исключением денежных средств) в том числе из них: возмущено уголовными деп (находится в следственных органах)	0,00	0,00	0,00	0,00	0,00	0,00	0,00	0,00	0,00	0,00	0,00	0,00	0,00
0210	в связи с нарушением правил хранения													
0220	в связи с нарушением правил хранения													
0230	в связи с нарушением условий договоров (контрактов)													
0300	в том числе в связи с нарушением сроков (начислено лени, штрафов, неустойки)	0,00	0,00	238 581,79	238 581,79	0,00	238 581,79	238 581,79	0,00	0,00	0,00	0,00	0,00	0,00
0310	в связи с невыполнением условий о возврате предоплаты (аванса)													
0320														
9000	Итого	0,00	0,00	238 581,79	238 581,79	0,00	238 581,79	238 581,79	0,00	0,00	0,00	0,00	0,00	0,00

Руководитель (уполномоченное лицо) Учреждения
Исполнитель (должность)
главный бухгалтер (должность)

Нидавцова В. Н.
(расшифровка подписи)
8 8636 22-14-35
(Телефон)



51 03 2026

Сведения о численности сотрудников и оплате труда

на 1 января 2026 г.

ГБОУ РО "ШРКГЗ им. Степанова П.И."

Министерство образования Ростовской области

Учреждение
Орган, осуществляющий функции
и полномочия Учредителя
Публично-правовое образование
Периодичность: годовая

Коды	
Дата	01.01.2026
по Сводному реестру	6155020459
ИНН	6155020459
КПП	
глава по БК	808
по ОКТМО	60740000
	2024

Раздел 1. Сведения о численности сотрудников

Код строки	Группы персонала (категория персонала)	Штатная численность на начало года					Средняя численность сотрудников за отчетный период					По договорам гражданско-правового характера ⁹			Штатная численность на конец отчетного периода	
		установлено штатным расписанием		в том числе:			всего ⁷	в том числе:			всего	из нее по основным видам деятельности	всего	из нее по основным видам деятельности	в том числе:	
		всего	из нее по основным видам деятельности	замещено вакантных должностей	вакантных должностей	всего		по внутреннему совместительству (по совмещению должностей) ⁸	по внешнему совместительству	сотрудники учреждения ¹⁰						физические лица, не являющиеся сотрудниками учреждения ¹¹
всего	из нее по основным видам деятельности	замещено вакантных должностей	вакантных должностей	всего	из нее по внутреннему совместительству (по совмещению должностей) ⁸	по внешнему совместительству	сотрудники учреждения ¹⁰	физические лица, не являющиеся сотрудниками учреждения ¹¹	всего	из нее по основным видам деятельности	в том числе:	из нее по основным видам деятельности	всего	из нее по основным видам деятельности	в том числе:	
2	1	3	4	5	6	7	8	9	10	11	12	13	14	15	16	17
	Основной персонал, всего ¹²															
	из них: ¹³															
1000	Работники, Установленные Указами Президента Российской Федерации от 07.05.2012 № 597, от 12.12.2012 № 1688 и от 01.06.2012 № 761	387,40	387,40	287,60	99,80	192,50	173,50	173,50	44,00	19,00	0,00	0,00	353,50	353,50	262,30	91,20
1100	иные педагогические работники профессиональных образовательных организаций	343,90	343,90	256,10	87,80	140,80	121,80	121,80	26,00	19,00			311,00	311,00	231,80	79,20
1200	Вспомогательный персонал, всего ¹⁴	43,50	43,50	31,50	12,00	51,70	51,70	51,70	18,00	0,00			42,50	42,50	30,50	12,00
	из них: ¹³															
2000	врачи	235,00	0,00	164,00	71,00	103,20	103,20	103,20	8,70	0,00			235,00	0,00	171,00	64,00
2100	средний медицинский персонал	0,00	0,00			0,00							0,00	0,00		
2200	прочий персонал	0,00	0,00			0,00							0,00	0,00		
2300	Административно-управленческий персонал, всего ¹⁵	235,00		164,00	71,00	103,20	103,20	103,20	8,70				235,00		171,00	64,00
	из них: ¹³															
3000	руководитель организации	130,00	7,00	93,50	36,50	86,60	86,50	86,50	11,00	0,10	0,00	0,00	126,00	8,00	93,50	32,50
3100	заместители руководителей	2,00	2,00	2,00		3,00	3,00	3,00	0,00				3,00	3,00	3,00	0,00
3200	руководители структурных подразделений	5,00	5,00	5,00		4,00	4,00	4,00	0,00				5,00	5,00	5,00	0,00
	иные категории	0,00	0,00			0,00							0,00	0,00		
3400	Итого	123,00		86,50	36,50	79,80	79,50	79,50	11,00	0,10	0,00	0,00	118,00		86,50	32,50
9000		752,40	394,40	545,10	207,30	382,30	363,20	363,20	63,70	19,10	0,00	0,00	714,50	361,50	526,80	187,70

⁷ При расчете показателя не учитывается численность сотрудников учреждения, работающих по внутреннему совместительству (по совмещению должностей).

⁸ Указывается численность сотрудников учреждения, работающих по внутреннему совместительству (по совмещению должностей). При расчете общей численности сотрудников учреждения данный показатель не учитывается.

⁹ Указывается численность физических лиц, привлекаемых к оказанию услуг, выполнению работ без заключения трудового договора (на основании договоров гражданско-правового характера). Деятельность по группам персонала указывается в соответствии с предметом договора, в зависимости от характера работ, для выполнения которых привлекаются сотрудники.

¹⁰ Указывается численность физических лиц, привлекаемых к оказанию услуг, выполнению работ без заключения трудового договора (на основании договоров гражданско-правового характера), являющихся сотрудниками учреждения.

¹¹ Указывается численность физических лиц, привлекаемых к оказанию услуг, выполнению работ без заключения трудового договора (на основании договоров гражданско-правового характера), не являющихся сотрудниками учреждения.

¹² Указывается численность работников учреждения, непосредственно оказывающих услуги (выполняющих работы), направленные на достижение определенных уставом учреждения целей деятельности этого учреждения.

¹³ Детализация показателей по группе (категории) персонала устанавливается порядком органа, осуществляющего функции и полномочия учредителя.

¹⁴ Указывается численность работников учреждения, выполняющих административные функции, необходимые для обеспечения деятельности учреждения.

¹⁵ Указывается численность работников учреждения, занятых управленческой (организационной) работой (выполнением работ), а также работников учреждения, выполняющих административные функции, необходимые для обеспечения деятельности учреждения.

Код стро- оч	Группы персонала	Аналитическое распределение затрат по источникам финансирования областного бюджета, руб. ¹⁾ в том числе:											
		по внутреннему совместительству (совмещено должности)					по внешнему совместительству						
		за счет средств субсидии на выполнение государственного (муниципального) задания	за счет средств субсидии на иные цели	ОМС	за счет средств от приносящей доход деятельности	за счет средств субсидии на выполнение государственного (муниципального) задания	за счет средств субсидии на иные цели	за счет средств гранта в форме субсидии			ОМС	за счет средств от приносящей доход деятельности	
								из федерального бюджета	из областного бюджета	из местного бюджета			
2	Основной персонал, всего ²⁾ из них: ¹⁾	17	18	19	20	21	22	23	24	25	26	27	28
1000	работники, установленные Указом Президента Российской Федерации от 07.05.2012 № 597, от 12.12.2012 № 1588 и от 01.06.2012 № 761, иные педагогические работники иные профессиональные образовательные работники	2 917 700,96	0,00	0,00	0,00	0,00	1 896 800,96	5 989 159,26	0,00	0,00	0,00	0,00	1 092 700,56
1100	иные педагогические работники						1 896 800,96	5 989 159,26					1 092 700,56
1200	иные профессиональные образовательные работники	2 917 700,96											
2000	Вспомогательный персонал, всего ¹⁾ из них: ¹⁾												
2100	врачи	1 666 599,64	0,00	0,00	0,00	0,00	0,00	22 500,69	0,00	0,00	0,00	0,00	0,00
2200	средний медицинский персонал	200,00											
2300	прочий персонал	1 666 599,64						22 500,69					
3000	Административно-управленческий персонал, всего												
3100	из них: ¹⁾												
3100	руководитель организации	2 016 900,89	0,00	0,00	0,00	0,00	0,00	0,00	0,00	0,00	0,00	0,00	0,00
3100	руководители подразделений	421 700,36											
3100	руководители структурных подразделений	296 600,16											
3100	иные руководители												
3400	иные категории	1 299 600,36											
8000	Итого	6 633 201,48	0,00	0,00	0,00	0,00	1 896 800,96	5 991 159,95	0,00	0,00	0,00	0,00	1 092 700,56

Код стро- оч	Группы персонала	Аналитическое распределение затрат по источникам финансирования областного бюджета, руб. ¹⁾ в том числе:											
		по договорам гражданско-правового характера с сотрудниками учреждения					по договорам гражданско-правового характера с физическими лицами, не являющимися сотрудниками учреждения						
		за счет средств субсидии на выполнение государственного (муниципального) задания	за счет средств субсидии на иные цели	ОМС	за счет средств от приносящей доход деятельности	за счет средств субсидии на выполнение государственного (муниципального) задания	за счет средств субсидии на иные цели	за счет средств гранта в форме субсидии			ОМС	за счет средств от приносящей доход деятельности	
								из федерального бюджета	из областного бюджета	из местного бюджета			
2	Основной персонал, всего ²⁾ из них: ¹⁾	29	30	31	32	33	34	35	36	37	38	39	40
1000	работники, установленные Указом Президента Российской Федерации от 07.05.2012 № 597, от 12.12.2012 № 1588 и от 01.06.2012 № 761, иные педагогические работники иные профессиональные образовательные работники	0,00	0,00	0,00	0,00	0,00	0,00	0,00	0,00	0,00	0,00	0,00	0,00
1100	иные педагогические работники												
1200	иные профессиональные образовательные работники												
2000	Вспомогательный персонал, всего ¹⁾ из них: ¹⁾												
2100	врачи	0,00	0,00	0,00	0,00	0,00	0,00	0,00	0,00	0,00	0,00	0,00	0,00
2200	средний медицинский персонал												
2300	прочий персонал												
3000	Административно-управленческий персонал, всего												
3100	из них: ¹⁾												
3100	руководитель организации	0,00	0,00	0,00	0,00	0,00	0,00	0,00	0,00	0,00	0,00	0,00	0,00
3100	руководители подразделений												
3100	иные руководители												
3400	иные категории												
8000	Итого	0,00	0,00	0,00	0,00	0,00	0,00	0,00	0,00	0,00	0,00	0,00	0,00

Руководитель (уполномоченное лицо) Учреждения: Недальков В. Н. (подпись)
 директор (должность)
 Исполнитель: Козырева Н. А. (подпись)
 главный бухгалтер (должность)
 31.03 2026



Сведения о счетах учреждения, открытых в кредитных организациях

на _____ 01 января 2026 г.

Дата	01.01.2026
ИНН	6155020459
КПП	6155020459
Глава по БК	808
по ОКМО	60740000

по Сводному реестру
ИНН
КПП
Глава по БК
по ОКМО

Учреждение
ГБПОУ РО "ШРКТЭ им. ак. Степанова П.И."
Министерство образования Ростовской области
Периодичность: годовая

Номер счета в кредитной организации	Вид счета 23	Реквизиты акта, в соответствии с которым открыт счет			Остаток средств на счете на начало года 24	Остаток средств на счете на конец отчетного периода 24
		вид акта	дата	номер		
1	2	3	4	5	6	7
Счета в кредитных организациях в валюте Российской Федерации	x	x	x	x	x	x
Всего	x	x	x	x	x	x
Счета в кредитных организациях в иностранной валюте	x	x	x	x	x	x
Всего	x	x	x	x	x	x
Итого	x	x	x	x	0,00	0,00
					0,00	0,00


Руководитель
(уполномоченное лицо)
Учреждения

Недайвзов В. Н.
(расшифровка подписи)

Исполнитель

Козыменко Н. А.
(фамилия, инициалы)

8 (8636) 22-14-35
(телефон)



№ 03 от 20 26 г.

23 Указывается вид банковского счета, открытого в кредитной организации (например, номинальный счет, счет эсроу, публичный депозитный счет).
24 Показатели счетов в иностранной валюте указываются в рублевом эквиваленте.

Сведения о недвижимом имуществе, за исключением земельных участков, закрепленном на праве оперативного управления

Коды	Дата
01.01.2026	по Службому реестру
6155020459	ИНН
6155020459	КПП
808	Глава по БК
60740000	по ОКТМО

№ 01 января 2026 г.

ГБОУ РО ЦРКЭЗ им. а. Спешаева П.И.
Министерство образования Ростовской области

Управление
Организационно-методической функции
и контроля качества
Публично-правовое образование
Парикмахерская, городские

Наименование объекта	Адрес	Катастровый номер	Код по ОКТМО	Уникальный код объекта м.г.	Год постройки	Единицы измерения		Код строки	Используется учреждением				всего	на основании договоров аренды	на основании договоров пользования (с личной оплатой)		
						наименование	код по ОКЕИ		в том числе		всего	для осуществления основной деятельности государственного (муниципального) задания				для иных целей	всего
									11	12							
1	2	3	4	5	6	7	8	9	10	11	12	13	14	15	16	17	
Площадка объекта в т.ч. всего																	
Аул-двор № 3																	
Двор, назначение: нежилое. Площадь: 143,3 кв. м. Этажность: 1	346918 г. Новошахтинск, ул. Школьная 7	61-56-01-20402-87	60730000		1962	кв.2	055	1000	37 995,70	29 546,00	8 139,70	0,00	0,00	0,00	0,00	0,00	
Двор, назначение: нежилое. Площадь: 143,3 кв. м. Этажность: 1	346521 г. Шахты, ул. Муравьева, 1а	61-56-00-00402-1204	60740000		1971	кв.2	055	1002	143,30	143,30	0,00	0,00	0,00	0,00	0,00	0,00	
Двор, назначение: нежилое. Площадь: 153,5 кв. м. Этажность: 1	346500 г. Шахты, ул. Шевченко, 114	61-56-00-20324-525	60740000		1937	кв.2	055	1003	153,50	153,50	0,00	0,00	0,00	0,00	0,00	0,00	
Здание первого этажа нежилое. Площадь: 60,1 кв. м. Этажность: 1	347861 г. Гуково, ул. Герцена, 100	61-46-00-010407-397	60715000		2003	кв.2	055	1004	111,90	111,90	0,00	0,00	0,00	0,00	0,00	0,00	
Здание мастерских	346918 г. Новошахтинск, ул. Школьная 7	61-56-01-20402-89	60730000		1975	кв.2	055	1005	1 124,80	1 124,80	0,00	0,00	0,00	0,00	0,00	0,00	
Здание общитки №2, назначение: нежилое. Площадь: 4043,6 кв. м. Этажность: 5	346521 г. Шахты, ул. Поспелова, 1А	61-56-00-00402-1230	60740000		1973	кв.2	055	1006	0,00	0,00	0,00	0,00	0,00	0,00	0,00	0,00	
Здание второго этажа нежилое. Площадь: 485,7 кв. м. Этажность: 1	347861 г. Гуково, ул. Герцена, 100	61-46-00-010407-394	60715000		1971	кв.2	055	1007	488,70	488,70	0,00	0,00	0,00	0,00	0,00	0,00	
Здание нежилого здания, назначение: нежилое. Площадь: 2316,3 кв. м. Этажность: 3	346500 г. Шахты, ул. Шевченко, 114	61-56-00-20324-1302	60740000		1931	кв.2	055	1008	2 316,30	2 316,30	0,00	0,00	0,00	0,00	0,00	0,00	
Здание нежилого здания, назначение: нежилое. Площадь: 6531,2 кв. м. Этажность: 3	346500 г. Шахты, ул. Шевченко, 116	61-56-00-20323-1254	60740000		1931	кв.2	055	1009	5 631,20	5 631,20	0,00	0,00	0,00	0,00	0,00	0,00	
Здание нежилого. Нежилое здание. Площадь: 481,0 кв. м. Этажность: 1	346918 г. Новошахтинск, пр. Ленина 54	61-56-01-20405-164	60730000		1987	кв.2	055	1010	481,00	481,00	0,00	0,00	0,00	0,00	0,00	0,00	
Здание нежилого. Нежилое здание. Площадь: 1696,7 кв. м. Этажность: 3. Подземная этажность: 1.	346918 г. Новошахтинск, пр. Ленина 54	61-56-01-20405-163	60730000		1964	кв.2	055	1011	1 696,70	1 696,70	0,00	0,00	0,00	0,00	0,00	0,00	
Здание нежилого. Нежилое здание. Площадь: 390,9 кв. м. Этажность: 1.	346918 г. Новошахтинск, пр. Ленина 54	61-56-01-20405-162	60730000		1960	кв.2	055	1012	390,90	390,90	0,00	0,00	0,00	0,00	0,00	0,00	
Мастерские, назначение: нежилое. Площадь: 927,4 кв. м. Этажность: 2	346500 г. Шахты, ул. Шевченко, 116	61-56-00-20323-917	60740000		1954	кв.2	055	1013	927,40	927,40	0,00	0,00	0,00	0,00	0,00	0,00	
Нежилое здание, назначение: нежилое. Площадь: 28,9 кв. м. Этажность: 1	346500 г. Шахты, ул. Шевченко, 116	61-56-00-20323-968	60740000		2013	кв.2	055	1014	28,90	28,90	0,00	0,00	0,00	0,00	0,00	0,00	
Нежилое здание, назначение: нежилое. Площадь: 5 кв. м. Этажность: 1	61-56-00-20402-951	61-56-00-20402-951	60740000		2013	кв.2	055	1015	5,00	5,00	0,00	0,00	0,00	0,00	0,00	0,00	
Общественное здание № 2	346918 г. Новошахтинск, ул. Школьная 7	61-56-01-20402-84	60730000		1972	кв.2	055	1016	0,00	0,00	0,00	0,00	0,00	0,00	0,00	0,00	
№1 нежилое. Нежилое. Площадь: 2097,9 кв. м. Количество этажей: 4	346918 г. Новошахтинск, ул. Школьная 7	61-56-01-20402-85	60730000		1972	кв.2	055	1017	2 097,90	2 097,90	0,00	0,00	0,00	0,00	0,00	0,00	
Общественное здание №1	346918 г. Новошахтинск, ул. Школьная 7	61-56-01-20402-86	60730000		1969	кв.2	055	1018	2 027,40	2 027,40	0,00	0,00	0,00	0,00	0,00	0,00	
Многоквартирный жилой дом. Площадь: 2027,4 кв. м. Этажность: 4	347861 г. Гуково, ул. Герцена д.100	61-46-00-010407-292	60715000		1969	кв.2	055	1018	2 027,40	2 027,40	0,00	0,00	0,00	0,00	0,00	0,00	
Общественное, назначение: жилое. Площадь: 4014,4 кв. м. Этажность: 3	346500 г. Шахты, ул. Салова, 25	61-56-00-20326-1120	60740000		1949	кв.2	055	1019	4 014,40	4 014,40	0,00	0,00	0,00	0,00	0,00	0,00	
Общественное, назначение: нежилое. Площадь: 529,4 кв. м. Этажность: 1	346500 г. Шахты, ул. Шевченко, 116	61-56-00-20323-996	60740000		1975	кв.2	055	1020	529,40	529,40	0,00	0,00	0,00	0,00	0,00	0,00	
Продовольственный магазин	346918 г. Новошахтинск, ул. Школьная 7	61-56-01-20402-90	60730000		1962	кв.2	055	1021	4,90	4,90	0,00	0,00	0,00	0,00	0,00	0,00	
Двор, назначение: нежилое. Площадь: 76,5 кв. м. Этажность: 1	346500 г. Шахты, ул. Шевченко, 116	61-56-00-20323-1347	60740000		2013	кв.2	055	1022	21,90	21,90	0,00	0,00	0,00	0,00	0,00	0,00	
Общественное, назначение: нежилое. Площадь: 76,5 кв. м. Этажность: 1	346500 г. Шахты, ул. Шевченко, 114	61-56-00-20324-1284	60740000		1957	кв.2	055	1023	76,50	76,50	0,00	0,00	0,00	0,00	0,00	0,00	
Здание нежилого. Нежилое. Площадь: 55,4 кв. м. Этажность: 1	347861 г. Гуково, ул. Герцена 100	61-46-00-010407-2035	60715000		1969	кв.2	055	1024	55,40	55,40	0,00	0,00	0,00	0,00	0,00	0,00	
Жилое многоквартирное здание. Площадь: 223,5 кв. м. Этажность: 1	346500 г. Шахты, ул. Шевченко, 116	61-56-00-20323-914	60740000		1973	кв.2	055	1025	223,50	223,50	0,00	0,00	0,00	0,00	0,00	0,00	
Жилое многоквартирное здание, назначение: нежилое. Площадь: 736,9 кв. м. Этажность: 1	346500 г. Шахты, ул. Шевченко, 116	61-56-00-20323-916	60740000		1919	кв.2	055	1026	736,90	736,90	0,00	0,00	0,00	0,00	0,00	0,00	
Жилое. Мастерские	346918 г. Новошахтинск, ул. Школьная 7	61-56-01-20402-86	60730000		1962	кв.2	055	1027	0,00	0,00	0,00	0,00	0,00	0,00	0,00	0,00	

Согласные расходы на содержание объектов недвижимого имущества (руб. в год)

Код строки	Наименование объекта	Не используется			из них:		коммунальные услуги			из них:			из них:			налог на имущество		
		всего	в связи с аварийным состоянием	продолжит капитальный ремонт в текущем году	ремонт	ожидает списания	всего	возмещается пользователями имущества №2	по неиспользуемому имуществу №3	всего	возмещается пользователями имущества №2	по неиспользуемому имуществу №2	по неиспользуемому имуществу №3	всего	возмещается пользователями имущества №2	по неиспользуемому имуществу №2	по неиспользуемому имуществу №3	
																		18
9	1	6 853,80	2 521,30	4 332,50	0,00	0,00	37 991 374,38	28 549 745,34	188 185,10	9 695 332,42	0,00	1 575 236,72	776 236,62	0,00	0,00	126 607,00		
1000	Автодороги № 3						324 242,70	236 470,00	0,00	87 772,70	0,00	0,00						
1001	Гараж, назначение нежилое, Площадь общ. 143,3 кв. м, Этажность: 1.						30 132,56	30 132,56	0,00	0,00	0,00							
1002	Гараж, назначение нежилое, Площадь общ. 153,5 кв. м, Этажность: 1.						9 613,56	9 613,56	0,00	0,00	0,00							
1003	Здание гаража, назначение нежилое, Площадь общ. 111,9 кв. м, Этажность: 1.						30 569,21	30 569,21	0,00	0,00	0,00							
1004	Здание мастерских						1 182 178,90	986 893,90	0,00	183 972,00	0,00	0,00	31 343,00	0,00	0,00			
1005	Здание общежития №2, назначение жилое, Площадь общ. 4043,6 кв. м, Этажность: 5.		4 043,60				152 832,00	26 881,00	0,00	0,00	0,00	125 951,00	0,00	0,00	125 951,00			
1006	Здание polygons, назначение нежилое, Площадь общ. 687,7 кв. м, Этажность: 1.						35 693,23	35 693,23	0,00	0,00	0,00							
1007	Здание жилого корпуса, назначение нежилое, Площадь общ. 2316,3 кв. м, Этажность: 3.						4 569 855,34	3 835 939,34	0,00	733 916,00	0,00	0,00						
1008	Здание учебного корпуса, назначение нежилое, Площадь общ. 5631,2 кв. м, Этажность: 3.						7 539 010,67	5 630 045,91	0,00	1 908 960,76	0,00	0,00						
1009	Здание, назначение нежилое, здание, Площадь общ. 481,0 кв. м, Этажность: 1.						141 806,90	31 708,70	0,00	0,00	0,00	109 296,20	796,00	0,00	0,00			
1010	Здание, назначение нежилое, здание, Площадь общ. 1969,7 кв. м, Этажность: 3.						1 661 435,40	1 242 646,90	0,00	0,00	0,00	350 266,50	68 522,00	0,00	0,00			
1011	Подземная эстакада, 1.		2 521,30				1 61 306,10	161 306,10	0,00	1 575 236,72	0,00	1 575 236,72	656,00	0,00	656,00			
1012	Здание, назначение нежилое, здание, Площадь общ. 360,9 кв. м, Этажность: 1.						667 761,30	464 214,10	0,00	163 907,20	0,00	0,00	10 640,00	0,00	0,00			
1013	Мастерские, назначение нежилое, здание, Площадь общ. 927,4 кв. м, Этажность: 2.						636 864,00	58 566,00	0,00	590 296,00	0,00	0,00						
1014	Нежилое здание, назначение нежилое, Площадь общ. 28,9 кв. м, Этажность: 1.						0,00	0,00	0,00	0,00	0,00							
1015	Нежилое здание, назначение нежилое, Площадь общ. 5 кв. м, Этажность: 1.						0,00	0,00	0,00	0,00	0,00							
1016	Общественный № 2		2 521,30				1 737 201,82	161 306,10	0,00	1 575 236,72	0,00	1 575 236,72	656,00	0,00	656,00			
1017	Общественное нежилое, Площадь общ. 2097,9 кв. м, Этажность: 4.						866 902,40	758 165,80	0,00	106 556,60	0,00	0,00	2 180,00	0,00	0,00			
1018	Общественное нежилое, Площадь общ. 4014,4 кв. м, Этажность: 3.						2 033 866,45	1 882 067,13	0,00	116 396,32	0,00	0,00	65 403,00	0,00	0,00			
1019	Политон, назначение нежилое, Площадь общ. 529,4 кв. м, Этажность: 1.						4 370 186,91	3 478 818,00	0,00	768 938,43	0,00	0,00	122 432,48	0,00	0,00			
1020	Прокладка						0,00	0,00	0,00	0,00	0,00							
1021	Строит, назначение нежилое, Площадь общ. 219 кв. м, Количество этажей: 1.						0,00	0,00	0,00	0,00	0,00							
1022	Сила, назначение нежилое, Площадь общ. 163,5 кв. м, Этажность: 1.						38 397,06	4 962,62	0,00	34 434,44	0,00	0,00						
1023	Склад, назначение нежилое, назначение складское, назначение нежилое, Площадь общ. 55,4 кв. м, Этажность: 1.						0,00	0,00	0,00	0,00	0,00							
1024	Тер, назначение нежилое, Площадь общ. 223,5 кв. м, Этажность: 1.						114 569,32	32 563,56	0,00	82 035,76	0,00	0,00						
1025	Учебно-спортивный комплекс, 1.						584 113,92	132 356,96	0,00	452 356,96	0,00	0,00						
1026	Этажность: 1.						0,00	0,00	0,00	0,00	0,00							
1027	Учебные мастерские		288,90				927 423,30	852 569,20	0,00	74 854,10	0,00	0,00						
1028	Учебный корпус						4 048 619,04	3 536 444,00	0,00	436 638,00	0,00	0,00	75 337,04	0,00	0,00			
1029	Учебный корпус №2, назначение нежилое, Площадь общ. 4592,1 кв. м, Этажность: 5.						3 734 273,54	3 430 004,56	0,00	89 008,73	0,00	0,00	215 260,25	0,00	0,00			
1030	Подземная эстакада, 1.						2 550 202,85	1 661 145,00	0,00	831 295,00	0,00	0,00	57 772,85	0,00	0,00			
1031	Инженерно-техническое обслуживание объектов в том числе:		0,00				0,00	0,00	0,00	0,00	0,00	0,00	0,00	0,00	0,00			
2000	Разные объекты, в том числе:		0,00				0,00	0,00	0,00	0,00	0,00	0,00	0,00	0,00	0,00			
3000	Разные объекты, иные аналогичные объекты, всего		0,00				0,00	0,00	0,00	0,00	0,00	0,00	0,00	0,00	0,00			

Сметный вид расходов объекта капитального строительства в том числе:	4000		5000		9000		Итого	X	X	X	X	X	X	X	X	X	X	X	
	в том числе	в том числе	в том числе	в том числе	в том числе	в том числе													в том числе
Итого	0,00	0,00	0,00	0,00	0,00	0,00	37 991 374,38												
Итого	0,00	0,00	0,00	0,00	0,00	0,00	28 549 746,34												
Итого	0,00	0,00	0,00	0,00	0,00	0,00	188 996,10												
Итого	0,00	0,00	0,00	0,00	0,00	0,00	8 868 332,42												
Итого	0,00	0,00	0,00	0,00	0,00	0,00	1 576 236,72												
Итого	0,00	0,00	0,00	0,00	0,00	0,00	776 296,62												
Итого	0,00	0,00	0,00	0,00	0,00	0,00	126 607,00												


21¹ Указывается фактически израсходованные средства областного бюджета на капитальное строительство, объекты недвижимого имущества (при наличии).
 21² Указывается расходы, включенные в бюджетную роспись по обязательствам областного недвижимого имущества, указанные в графе 14.
 22¹ Указывается расходы, включенные в бюджетную роспись по обязательствам областного недвижимого имущества, указанные в графе 18.
 22² Указывается расходы, включенные в бюджетную роспись по обязательствам областного недвижимого имущества, указанные в графе 18.
 23¹ Указывается фактически израсходованные средства областного бюджета на капитальное строительство, объекты недвижимого имущества (при наличии).
 23² Указывается фактически израсходованные средства областного бюджета на капитальное строительство, объекты недвижимого имущества (при наличии).
 24¹ Указывается фактически израсходованные средства областного бюджета на капитальное строительство, объекты недвижимого имущества (при наличии).
 24² Указывается фактически израсходованные средства областного бюджета на капитальное строительство, объекты недвижимого имущества (при наличии).

Руководитель
(подпись)

Исполнитель
(подпись)

Недавков В. Н.
(расшифровка подписи)

8(863)622-14-35
(телефон)



31 03 20 26

Сведения о недвижимом имуществе, используемом по договору аренды

на 01 января 2025 г.

Дата	Коды
по Сводному реестру	46023
ИНН	6155020459
КПП	6155020459
глава по БК	808
по ОКТМО	60740000

ГБЛПУ РО "ЦРКРТЗ им. ак. Степанова П.И."

Министерство образования Ростовской области

Учреждение
Орган, осуществляющий функции
и полномочия учредителя
Публично-правовое образование
Периодичность: годовая

Раздел 1. Сведения о недвижимом имуществе, используемом на праве аренды с ежемесячной оплатой

Наименование объекта	Адрес	Единица измерения		Код строки	Количество арендуемого имущества	Арендодатель (суподатель)			Срок пользования		Арендная плата за объект (руб./год)	Фактические расходы на содержание имущества (руб./год)	Направленные для использования		Обоснование заключения договора аренды		
		наименование	код по ОКЕИ			наименование	ИНН	код по КИСЭ	начала	окончания			за единицу меры (руб./мес.)	осуществления платежа		для осуществления деятельности	
1	2	3	4	5	6	7	8	9	10	11	12	13	14	15	16	17	
Площадные объекты 25, всего в том числе:	к	м2	055	1000		к	к	к	к	к	к			к	к	к	
Линейные объекты 26, всего в том числе:	к	м	006	2000		к	к	к	к	к	к			к	к	к	
Размеры, емкости, иные аналогичные объекты, всего в том числе:	к	м3	113	3000		к	к	к	к	к	к			к	к	к	
Связки, иные аналогичные объекты, всего в том числе:	к	м	006	4000		к	к	к	к	к	к			к	к	к	
Иные объекты, включая точечные, всего в том числе:	к	шт	796	5000		к	к	к	к	к	к			к	к	к	
		шт	796	9000		к	к	к	к	к	к			к	к	к	
			Итого														

Раздел 2. Сведения о недвижимом имуществе, используемом на праве аренды с почасовой оплатой

Наименование объекта	Адрес	Единица измерения		Код строки	Код ареноваемого имущества	Арендодатель (субдогодатель)			Длительность использования (час)	за единицу меры (руб/час)	за объект (руб/мес)	всего за год (руб.)	Фактические расходы на содержание объекта имущества (руб/год)	Направление использования			Обоснование заключения договора аренды
		наименование	код по ОКЕИ			наименование	ИНН	код по КИСЭ						для осуществления основной деятельности 27	для осуществления иной деятельности 28		
1	2	3	4	5	6	7	8	9	10	11	12	13	14	15	16	17	
Площадные объекты 25, всего в том числе:	x	м2	055	1000	x	x	x	x	x	x	x	x	x	x	x	x	
Линейные объекты 26, всего в том числе:	x	м	006	2000	x	x	x	x	x	x	x	x	x	x	x	x	
Разраунды, емкости, иные аналогичные объекты, всего в том числе:	x	м3	113	3000	x	x	x	x	x	x	x	x	x	x	x	x	
Связки, иные аналогичные объекты, всего в том числе:	x	м	006	4000	x	x	x	x	x	x	x	x	x	x	x	x	
Иные объекты, включая точечные, всего в том числе:	x	шт	796	5000	x	x	x	x	x	x	x	x	x	x	x	x	
		шт	796	9000	x	x	x	x	x	x	x	x	x	x	x	x	

Руководитель (уполномоченное лицо) Учреждения _____


Исполнитель _____

директор (должность) _____

главный бухгалтер (должность) _____

Неделков В. Н. (подпись)

8(6636)22-14-35 (расширенная подписка) (телефон)



27.1 - для осуществления основной деятельности в рамках государственного (муниципального) задания, 2 - для осуществления основной деятельности за плату сверх государственного (муниципального) задания.

28.3 - проведение концертно-эстрадных мероприятий и иных культурно-массовых мероприятий, 4 - проведение спортивных мероприятий, 5 - проведение конференций, семинаров, выставок, переговоров, встреч, совещаний, съездов, конгрессов, 6 - для иных мероприятий.

Сведения о недвижимом имуществе, используемом по договору безвозмездного пользования (договору султы)

№ _____ от 01 января 2026 г.

Дата	01.01.2026
по Сводному реестру	6156200469
ИНН	6156200469
КПП	
глава по БК	808
по ОКПМО	00740000

Учреждение
Орган государственной функции
и полномочий исполнительного
Публично-правовое образование
Правительство

ГБОУ ВО "ШРКТС им. Стаханова ПИ."
Министерство образования Ростовской области

Наименование объекта	Адрес	Единица измерения		Код по ОКЕИ	Код по стоимости	Количество имущества	Сторождатель		код по КИСС	начала	основания	Срок пользования	объемы на балансе	Направления использования объекта недвижимого имущества		Обоснование заключения договора султы
		наименование	ИНН				для осуществления основной деятельности	для осуществления иной деятельности								
1	2	3	4	5	6	7	8	9	10	11	12	13	14	15		
Прочие объекты, всего в том числе:		м ²	065	1000	0,00											
Дачные объекты, всего в том числе:		м ²	065													
Разрешены емкости, иные заложены объекты, всего в том числе:		м	006	2000	0,00											
Склады, иные заложены объекты, всего в том числе:		м ³	113	3000	0,00											
Иные объекты, включая точечные, всего в том числе:		шт	796	5000	0,00											
		шт	796													
Всего			9108													

Руководитель
(полномоченное лицо)
Учреждения


директор
(должность)

Неделкова В. Н.
(расшифровка подписи)

Исполнитель

главный бухгалтер
(должность)

8(863)622-14-35
(телефон)



31.03.2026

Сведения об особо ценном движимом имуществе (за исключением транспортных средств)

Дата	01.01.2026	КОДЫ
по Сводному реестру	6156020459	
ИНН	6156020459	
КПП		
Глава по БК	808	
по ОКТИО	60740000	

на 01 января 2026 г.

Учреждение
Орган, осуществляющий функции
и полномочия учредителя
Публично-правовое образование
Периодичность годовая

ГБПОУ РО "ЦРКГЗ им. ак. Степанова П.И."

Министерство образования Ростовской области

Раздел 1. Сведения о наличии, состоянии и использовании особо ценного движимого имущества

Наименование показателя (Группа основных средств)	Код строки	Наличие движимого имущества на конец отчетного периода в том числе:												
		всего	передаано в пользование			в том числе:		Требует ремонта	не используется		всего			
			используется учреждением	в аренду	безвозмездно	Физический и моральный износ, ожидается согласования, списания								
						6	7		8	9				
Нежилые помещения, здания и сооружения, не отнесенные к недвижимому имуществу	1000	13,00	13,00	0,00	0,00	0,00	0,00	0,00	0,00	0,00	0,00	0,00	0,00	10
Для основной деятельности	1100	13,00	13,00	0,00	0,00	0,00	0,00	0,00	0,00	0,00	0,00	0,00	0,00	0,00
Из них для оказания услуг (выполнения работ) в рамках утвержденного государственного (муниципального) задания	1110	13,00	13,00	0,00	0,00	0,00	0,00	0,00	0,00	0,00	0,00	0,00	0,00	0,00
Для иной деятельности	1200	0,00	0,00	0,00	0,00	0,00	0,00	0,00	0,00	0,00	0,00	0,00	0,00	0,00
Машины и оборудование	2000	27,00	27,00	0,00	0,00	0,00	0,00	0,00	0,00	0,00	0,00	0,00	0,00	0,00
Для основной деятельности	2100	27,00	27,00	0,00	0,00	0,00	0,00	0,00	0,00	0,00	0,00	0,00	0,00	0,00
Из них для оказания услуг (выполнения работ) в рамках утвержденного государственного (муниципального) задания	2110	27,00	27,00	0,00	0,00	0,00	0,00	0,00	0,00	0,00	0,00	0,00	0,00	0,00
Для иной деятельности	2200	0,00	0,00	0,00	0,00	0,00	0,00	0,00	0,00	0,00	0,00	0,00	0,00	0,00
Хозяйственный и производственный инвентарь, всего	3000	17,00	17,00	0,00	0,00	0,00	0,00	0,00	0,00	0,00	0,00	0,00	0,00	0,00
Для основной деятельности	3100	17,00	17,00	0,00	0,00	0,00	0,00	0,00	0,00	0,00	0,00	0,00	0,00	0,00
Из них для оказания услуг (выполнения работ) в рамках утвержденного государственного (муниципального) задания	3110	17,00	17,00	0,00	0,00	0,00	0,00	0,00	0,00	0,00	0,00	0,00	0,00	0,00
Для иной деятельности	3200	0,00	0,00	0,00	0,00	0,00	0,00	0,00	0,00	0,00	0,00	0,00	0,00	0,00
Прочие основные средства, всего	4000	0,00	0,00	0,00	0,00	0,00	0,00	0,00	0,00	0,00	0,00	0,00	0,00	0,00
Для основной деятельности	4100	0,00	0,00	0,00	0,00	0,00	0,00	0,00	0,00	0,00	0,00	0,00	0,00	0,00
Из них для оказания услуг (выполнения работ) в рамках утвержденного государственного (муниципального) задания	4110	0,00	0,00	0,00	0,00	0,00	0,00	0,00	0,00	0,00	0,00	0,00	0,00	0,00
Для иной деятельности	4200	0,00	0,00	0,00	0,00	0,00	0,00	0,00	0,00	0,00	0,00	0,00	0,00	0,00
Итого	9000	57,00	57,00	0,00	0,00	0,00	0,00	0,00	0,00	0,00	0,00	0,00	0,00	0,00

Наименование показателя (группа основных средств)	Код статей	Фактический срок использования 29																	
		от 121 месяца и более			от 85 до 120 месяцев			от 61 до 84 месяцев			от 37 до 60 месяцев			от 13 до 36 месяцев			менее 12 месяцев		
		количество, ед.	балансовая стоимость, руб.	количество, ед.	балансовая стоимость, руб.	количество, ед.	балансовая стоимость, руб.	количество, ед.	балансовая стоимость, руб.	количество, ед.	балансовая стоимость, руб.	количество, ед.	балансовая стоимость, руб.	количество, ед.	балансовая стоимость, руб.	количество, ед.	балансовая стоимость, руб.		
1	2																		
Нежилые помещения, здания и сооружения, не относящиеся к недвижимому имуществу	1000	10,00	4 926 732,77	3,00	2 653 643,71	0,00		17	0,00	18	0,00	19	0,00	20	0,00	21	22		
для основной деятельности	1100	10,00	4 926 732,77	3,00	2 653 643,71														
из них:																			
для оказания услуг (выполнения работ) в рамках утвержденного государственного (муниципального) задания	1110	10,00	4 926 732,77	3,00	2 653 643,71														
для иной деятельности	1200																		
Машины и оборудование	2000	9,00	7 821 401,09	1,00	711 917,00	3,00	804 006,82	4,00	2 508 999,00	9,00	2 320 933,44	9,00	2 320 933,44	9,00	2 320 933,44	1,00	327 900,00		
в том числе:	2100	9,00	7 821 401,09	1,00	711 917,00	3,00	804 006,82	4,00	2 508 999,00	9,00	2 320 933,44	9,00	2 320 933,44	9,00	2 320 933,44	1,00	327 900,00		
для основной деятельности	2110	9,00	7 821 401,09	1,00	711 917,00	3,00	804 006,82	4,00	2 508 999,00	9,00	2 320 933,44	9,00	2 320 933,44	9,00	2 320 933,44	1,00	327 900,00		
из них:																			
для оказания услуг (выполнения работ) в рамках утвержденного государственного (муниципального) задания	2110	9,00	7 821 401,09	1,00	711 917,00	3,00	804 006,82	4,00	2 508 999,00	9,00	2 320 933,44	9,00	2 320 933,44	9,00	2 320 933,44	1,00	327 900,00		
для иной деятельности	2200																		
Хозяйственные и производственный инвентарь, всего	3000	17,00	16 003 769,10	0,00	0,00	0,00	0,00	0,00	0,00	0,00	0,00	0,00	0,00	0,00	0,00	0,00	0,00		
в том числе:	3100	17,00	16 003 769,10																
для основной деятельности	3110	17,00	1 603 769,10																
из них:																			
для оказания услуг (выполнения работ) в рамках утвержденного государственного (муниципального) задания	3110	17,00	1 603 769,10																
для иной деятельности	3200																		
Прочие основные средства, всего	4000	0,00	0,00	0,00	0,00	0,00	0,00	0,00	0,00	0,00	0,00	0,00	0,00	0,00	0,00	0,00	0,00		
в том числе:	4100																		
для основной деятельности	4110																		
из них:																			
для оказания услуг (выполнения работ) в рамках утвержденного государственного (муниципального) задания	4110																		
для иной деятельности	4200																		
Итого	9000	36,00	28 751 902,96	4,00	3 365 560,71	3,00	804 006,82	4,00	2 508 999,00	9,00	2 320 933,44	9,00	2 320 933,44	9,00	2 320 933,44	1,00	327 900,00		

29 Срок использования имущества считается «нынешним» с начала месяца, следующего за месяцем принятия его в бухгалтерскому учету

Наименование показателя (группа основных средств)	Код строки	Остаточная стоимость объектов особо ценного движимого имущества, в том числе с оставшимся сроком полезного использования											
		менее 12 месяцев	от 12 до 24 месяцев	от 25 до 36 месяцев	от 37 до 48 месяцев	от 49 до 60 месяцев	от 61 до 72 месяцев	от 73 до 84 месяцев	от 85 до 96 месяцев	от 97 до 108 месяцев	от 109 до 120 месяцев	от 121 месяца и более	
		23	24	25	26	27	28	29	30	31	32	33	
1													
Нежилые помещения, здания и сооружения, не отнесенные к недвижимому имуществу	1000	0,00	0,00	0,00	0,00	0,00	0,00	0,00	0,00	0,00	0,00	0,00	
Для основной деятельности	1100									312 300,27			
из них:													
для оказания услуг (выполнения работ) в рамках утвержденного государственного (муниципального) задания	1110									312 300,27		478 104,69	
Для иной деятельности	1200												
Машины и оборудование	2000	273 250,00	1 292 479,52	341 682,27	1 947 671,58	23 000,00	0,00	186 669,22	0,00	0,00	0,00	0,00	
в том числе:													
для основной деятельности	2100	273 250,00	1 292 479,52	341 682,27	1 947 671,58	23 000,00	0,00	186 669,22	0,00	0,00	0,00	0,00	
из них:													
для оказания услуг (выполнения работ) в рамках утвержденного государственного (муниципального) задания	2110	273 250,00	1 292 479,52	341 682,27	1 947 671,58	23 000,00	0,00	186 669,22	0,00	0,00	0,00	0,00	
Для иной деятельности	2200												
Хозяйственный и прикладной инвентарь, всего	3000	0,00	0,00	0,00	0,00	0,00	0,00	0,00	0,00	0,00	0,00	0,00	
в том числе:													
для основной деятельности	3100												
из них:													
для оказания услуг (выполнения работ) в рамках утвержденного государственного (муниципального) задания	3110												
Для иной деятельности	3200												
Прочие основные средства	4000	0,00	0,00	0,00	0,00	0,00	0,00	0,00	0,00	0,00	0,00	0,00	
в том числе:													
для основной деятельности	4100												
из них:													
для оказания услуг (выполнения работ) в рамках утвержденного государственного (муниципального) задания	4110												
Для иной деятельности	4200												
Итого	9000	273 250,00	1 292 479,52	341 682,27	1 947 671,58	23 000,00	0,00	186 669,22	0,00	312 300,27	0,00	478 104,69	

Раздел 2. Сведения о расходах на содержание особо ценного движимого имущества

Наименование показателя	Код строки	Всего за отчетный период	Расходы на содержание особо ценного движимого имущества в том числе:						на уплату налогов	заработная плата обслуживающего персонала	иные расходы
			на текущее обслуживание			капитальный ремонт, включая приобретение запасных частей					
			расходы на периодическое техническое (профилактическое) обслуживание	расходы на текущий ремонт, включая приобретение запасных частей	расходы на оплату страхового обслуживания	расходы на текущий ремонт, включая приобретение запасных частей	расходы на дооборудование и страхование	расходы на уплату налогов			
1	2	3	4	5	6	7	8	9	10	11	
Нежилые помещения, здания и сооружения, не отнесенные к недвижимому имуществу в том числе: для основной деятельности	1000	0,00	0,00	0,00	0,00	0,00	0,00	0,00	0,00	0,00	
из них: для оказания услуг (выполнения работ) в рамках утвержденного государственного (муниципального) задания	1110	0,00									
Машины и оборудование в том числе: для основной деятельности	2000	0,00	0,00	0,00	0,00	0,00	0,00	0,00	0,00	0,00	
из них: для оказания услуг (выполнения работ) в рамках утвержденного государственного (муниципального) задания	2110	0,00									
Хозяйственный и производственный инвентарь, всего	3000	0,00	0,00	0,00	0,00	0,00	0,00	0,00	0,00	0,00	
из них: для оказания услуг (выполнения работ) в рамках утвержденного государственного (муниципального) задания	3110	0,00									
Прочие основные средства в том числе: для основной деятельности	4000	0,00	0,00	0,00	0,00	0,00	0,00	0,00	0,00	0,00	
из них: для оказания услуг (выполнения работ) в рамках утвержденного государственного (муниципального) задания	4110	0,00									
Итого	9000	0,00	0,00	0,00	0,00	0,00	0,00	0,00	0,00	0,00	

Руководитель (Уполномоченное лицо) Учреждения _____
 (подпись)

Исполнитель _____
 (подпись)

главный бухгалтер (должность) _____
 (подпись)

директор (должность) _____
 (подпись)

Недайзов В. Н.
 (расшифровка подписи)

8(863)622-14-35
 (телефон)

Козыренко Н.А.
 (расшифровка подписи)

Министерство образования и науки Ростовской области
 Управление государственной администрации в ст. Степанов П.К. и Инн. 615030355
 (расшифровка подписи)

ОГРН 1026102733368

21. 03 2026 г.

Сведения о транспортных средствах

на 01 января 2026 г.

Коды	01.01.2026
Дата	01.01.2026
по Сводному реестру	6155020459
ИНН	6155020459
КПП	
Глава по БК	808
по ОКТМО	60740000

Учреждение
 Орган, осуществляющий функции
 и полномочия учредителя
 Публично-правовое образование
 Периодичность: годовая

ГБПОУ РО "ЦРКТЭ им. ак. Степанова П.И."

Министерство образования Ростовской области

Раздел 1. Сведения об используемых транспортных средствах

Наименование показателя	Код строки	Транспортные средства, ед.									
		всего		в оперативном управлении учреждения					в том числе:		
		на отчетную дату	в среднем за год	на отчетную дату	в среднем за год	на отчетную дату	в среднем за год	на отчетную дату	в среднем за год	на отчетную дату	в среднем за год
1	2	3	4	5	6	7	8	9	10		
Наземные транспортные средства	1000	19,00	19,00	19,00	19,00	19,00	0,00	0,00	0,00	0,00	
автомобили легковые (за исключением автомобилей скорой медицинской помощи), всего	1100	13,00	13,00	13,00	13,00	13,00	0,00	0,00	0,00	0,00	
в том числе: 30											
средней стоимостью менее 3 миллионов рублей, с года выпуска которых прошло не более 3 лет	1101	0,00	0,00	0,00	0,00	0,00	0,00	0,00	0,00	0,00	
средней стоимостью менее 3 миллионов рублей, с года выпуска которых прошло более 3 лет	1102	13,00	13,00	13,00	13,00	13,00	0,00	0,00	0,00	0,00	
средней стоимостью от 3 миллионов до 5 миллионов рублей включительно, с года выпуска которых прошло не более 3 лет	1103	0,00	0,00	0,00	0,00	0,00	0,00	0,00	0,00	0,00	
средней стоимостью от 3 миллионов до 5 миллионов рублей включительно, с года выпуска которых прошло более 3 лет	1104	0,00	0,00	0,00	0,00	0,00	0,00	0,00	0,00	0,00	
средней стоимостью от 5 миллионов до 10 миллионов рублей включительно, с года выпуска которых прошло не более 3 лет	1105	0,00	0,00	0,00	0,00	0,00	0,00	0,00	0,00	0,00	
средней стоимостью от 5 миллионов до 10 миллионов рублей включительно, с года выпуска которых прошло более 3 лет	1106	0,00	0,00	0,00	0,00	0,00	0,00	0,00	0,00	0,00	
средней стоимостью от 10 миллионов до 15 миллионов рублей включительно	1107	0,00	0,00	0,00	0,00	0,00	0,00	0,00	0,00	0,00	
средней стоимостью от 1,5 миллионов рублей	1108	0,00	0,00	0,00	0,00	0,00	0,00	0,00	0,00	0,00	
автомобили скорой медицинской помощи	1200	0,00	0,00	0,00	0,00	0,00	0,00	0,00	0,00	0,00	
автомобили грузовые, за исключением специальных	1300	3,00	3,00	3,00	3,00	3,00	0,00	0,00	0,00	0,00	
специальные грузовые автомашины (молоковозы, скотовозы, специальные машины для перевозки птицы, машины для перевозки минеральных удобрений, ветеринарной помощи, технического обслуживания)	1400	0,00	0,00	0,00	0,00	0,00	0,00	0,00	0,00	0,00	
автобусы	1500	3,00	3,00	3,00	3,00	3,00	0,00	0,00	0,00	0,00	
тракторы самоходные, комбайны	1600	0,00	0,00	0,00	0,00	0,00	0,00	0,00	0,00	0,00	
мотосани, снегоходы	1700	0,00	0,00	0,00	0,00	0,00	0,00	0,00	0,00	0,00	
прочие самоходные машины и механизмы на пневматическом и гусеничном ходу	1800	0,00	0,00	0,00	0,00	0,00	0,00	0,00	0,00	0,00	
мотоциклы, мотороллеры	1900	0,00	0,00	0,00	0,00	0,00	0,00	0,00	0,00	0,00	

Наименование показателя	Код строки	Транспортные средства, ед.												
		всего		в том числе:				в том числе:						
		на отчетную дату	в среднем за год	на отчетную дату	в среднем за год	на отчетную дату	в среднем за год	на отчетную дату	в среднем за год	на отчетную дату	в среднем за год			
1	2	3	4	5	6	7	8	9	10					
Воздушные судна														
самолеты, всего	2000	0,00	0,00	0,00	0,00	0,00	0,00	0,00	0,00	0,00	0,00	0,00	0,00	0,00
в том числе: 30	2100	0,00	0,00	0,00	0,00	0,00	0,00	0,00	0,00	0,00	0,00	0,00	0,00	0,00
самолеты пассажирские	2101	0,00	0,00	0,00	0,00	0,00	0,00	0,00	0,00	0,00	0,00	0,00	0,00	0,00
самолеты грузовые	2102	0,00	0,00	0,00	0,00	0,00	0,00	0,00	0,00	0,00	0,00	0,00	0,00	0,00
самолеты пожарные	2103	0,00	0,00	0,00	0,00	0,00	0,00	0,00	0,00	0,00	0,00	0,00	0,00	0,00
самолеты аварийно-технической службы	2104	0,00	0,00	0,00	0,00	0,00	0,00	0,00	0,00	0,00	0,00	0,00	0,00	0,00
другие самолеты	2105	0,00	0,00	0,00	0,00	0,00	0,00	0,00	0,00	0,00	0,00	0,00	0,00	0,00
вертолеты, всего	2200	0,00	0,00	0,00	0,00	0,00	0,00	0,00	0,00	0,00	0,00	0,00	0,00	0,00
в том числе: 30	2201	0,00	0,00	0,00	0,00	0,00	0,00	0,00	0,00	0,00	0,00	0,00	0,00	0,00
вертолеты пассажирские	2202	0,00	0,00	0,00	0,00	0,00	0,00	0,00	0,00	0,00	0,00	0,00	0,00	0,00
вертолеты грузовые	2203	0,00	0,00	0,00	0,00	0,00	0,00	0,00	0,00	0,00	0,00	0,00	0,00	0,00
вертолеты пожарные	2204	0,00	0,00	0,00	0,00	0,00	0,00	0,00	0,00	0,00	0,00	0,00	0,00	0,00
вертолеты аварийно-технической службы	2205	0,00	0,00	0,00	0,00	0,00	0,00	0,00	0,00	0,00	0,00	0,00	0,00	0,00
другие вертолеты	2206	0,00	0,00	0,00	0,00	0,00	0,00	0,00	0,00	0,00	0,00	0,00	0,00	0,00
воздушные транспортные средства, не имеющие двигателей	3000	0,00	0,00	0,00	0,00	0,00	0,00	0,00	0,00	0,00	0,00	0,00	0,00	0,00
Водные транспортные средства														
суда пассажирские морские и речные	3100	0,00	0,00	0,00	0,00	0,00	0,00	0,00	0,00	0,00	0,00	0,00	0,00	0,00
суда грузовые морские и речные самоходные	3200	0,00	0,00	0,00	0,00	0,00	0,00	0,00	0,00	0,00	0,00	0,00	0,00	0,00
яхты	3300	0,00	0,00	0,00	0,00	0,00	0,00	0,00	0,00	0,00	0,00	0,00	0,00	0,00
катера	3400	0,00	0,00	0,00	0,00	0,00	0,00	0,00	0,00	0,00	0,00	0,00	0,00	0,00
гидроциклы	3500	0,00	0,00	0,00	0,00	0,00	0,00	0,00	0,00	0,00	0,00	0,00	0,00	0,00
моторные лодки	3600	0,00	0,00	0,00	0,00	0,00	0,00	0,00	0,00	0,00	0,00	0,00	0,00	0,00
парусно-моторные суда	3700	0,00	0,00	0,00	0,00	0,00	0,00	0,00	0,00	0,00	0,00	0,00	0,00	0,00
другие водные транспортные средства самоходные	3800	0,00	0,00	0,00	0,00	0,00	0,00	0,00	0,00	0,00	0,00	0,00	0,00	0,00
несамоходные (буксируемые) суда и иные транспортные средства (водные транспортные средства, не имеющие двигателей)	3900	0,00	0,00	0,00	0,00	0,00	0,00	0,00	0,00	0,00	0,00	0,00	0,00	0,00
Итого	9000	19,00	19,00	19,00	19,00	19,00	19,00	19,00	19,00	19,00	19,00	19,00	19,00	0,00

30 Показатели формируются в случае, если требование о детализации установлено органом, осуществляющим функции и полномочия учредителя.

Раздел 2. Сведения о неиспользуемых транспортных средствах, находящихся в оперативном управлении учреждения

Наименование показателя	Код строки	Передано во временное пользование сторонним организациями (индивидуальным предпринимателям)				Не используется				
		всего	в том числе:			всего	проводится капитальный ремонт и/или реконструкция	в связи с аварийным состоянием (требуется ремонт)	в связи с аварийным состоянием (подлежит списанию)31	и/или имущество (подлежит передаче в казну РФ)
			на основании договоров аренды	на основании договоров безвозмездного пользования	без оформления права пользования					
1	2	3	4	5	6	7	8	9	10	11
Наземные транспортные средства	1000	0,00	0,00	0,00	0,00	0,00	0,00	0,00	0,00	0,00
автомобили легковые (за исключением автомобилей скорой медицинской помощи), всего	1100	0,00	0,00	0,00	0,00	0,00	0,00	0,00	0,00	0,00
в том числе:30	1101	0,00	0,00	0,00	0,00	0,00	0,00	0,00	0,00	0,00
средней стоимостью менее 3 миллионов рублей, с года выпуска которых прошло не более 3 лет	1102	0,00	0,00	0,00	0,00	0,00	0,00	0,00	0,00	0,00
средней стоимостью от 3 миллионов до 5 миллионов рублей включительно, с года выпуска которых прошло не более 3 лет	1103	0,00	0,00	0,00	0,00	0,00	0,00	0,00	0,00	0,00
средней стоимостью от 3 миллионов до 5 миллионов рублей включительно, с года выпуска которых прошло более 3 лет	1104	0,00	0,00	0,00	0,00	0,00	0,00	0,00	0,00	0,00
средней стоимостью от 5 миллионов до 10 миллионов рублей включительно, с года выпуска которых прошло не более 3 лет	1105	0,00	0,00	0,00	0,00	0,00	0,00	0,00	0,00	0,00
средней стоимостью от 5 миллионов до 10 миллионов рублей включительно, с года выпуска которых прошло более 3 лет	1106	0,00	0,00	0,00	0,00	0,00	0,00	0,00	0,00	0,00
средней стоимостью от 10 миллионов до 15 миллионов рублей включительно	1107	0,00	0,00	0,00	0,00	0,00	0,00	0,00	0,00	0,00
средней стоимостью от 15 миллионов рублей	1108	0,00	0,00	0,00	0,00	0,00	0,00	0,00	0,00	0,00
автомобили скорой медицинской помощи	1200	0,00	0,00	0,00	0,00	0,00	0,00	0,00	0,00	0,00
специальных	1300	0,00	0,00	0,00	0,00	0,00	0,00	0,00	0,00	0,00
специальные грузовые автомашины (молоковозы, скотовозы, специальные машины для перевозки птицы, машины для перевозки минеральных удобрений, ветеринарной помощи, технического обслуживания)	1400	0,00	0,00	0,00	0,00	0,00	0,00	0,00	0,00	0,00
автобусы	1500	0,00	0,00	0,00	0,00	0,00	0,00	0,00	0,00	0,00
тракторы самоходные, комбайны	1600	0,00	0,00	0,00	0,00	0,00	0,00	0,00	0,00	0,00
мотосани, снегоходы	1700	0,00	0,00	0,00	0,00	0,00	0,00	0,00	0,00	0,00
прочие самоходные машины и механизмы на пневматическом и гусеничном ходу	1800	0,00	0,00	0,00	0,00	0,00	0,00	0,00	0,00	0,00
мотоциклы, моторолеры	1900	0,00	0,00	0,00	0,00	0,00	0,00	0,00	0,00	0,00

Наименование показателя	Код строки	Передано во временное пользование сторонним организациями (индивидуальным предпринимателям)				Не используется					
		всего	в том числе:			всего	8	9	10	11	
			на основании договоров аренды	на основании договоров безвозмездного пользования	без оформления права пользования						проводится капитальный ремонт и/или реконструкция
3	4	5	6	7	8	9	10	11			
Воздушные судна	2	0,00	0,00	0,00	0,00	0,00	0,00	0,00	0,00	0,00	
самолеты, всего	2000	0,00	0,00	0,00	0,00	0,00	0,00	0,00	0,00	0,00	
в том числе:30	2100	0,00	0,00	0,00	0,00	0,00	0,00	0,00	0,00	0,00	
самолеты пассажирские	2101	0,00									
самолеты грузовые	2102	0,00									
самолеты пожарные	2103	0,00									
самолеты аварийно-технической службы	2104	0,00									
Другие самолеты	2105	0,00									
вертолеты, всего	2200	0,00	0,00	0,00	0,00	0,00	0,00	0,00	0,00	0,00	
в том числе:30	2201	0,00									
вертолеты пассажирские	2202	0,00									
вертолеты грузовые	2203	0,00									
вертолеты пожарные	2204	0,00									
вертолеты аварийно-технической службы	2205	0,00									
Другие вертолеты	2206	0,00									
воздушные транспортные средства, не имеющие двигателей	3000	0,00	0,00	0,00	0,00	0,00	0,00	0,00	0,00	0,00	
Водные транспортные средства	3100	0,00	0,00	0,00	0,00	0,00	0,00	0,00	0,00	0,00	
Суда пассажирские морские и речные	3200	0,00									
Суда грузовые морские и речные самоходные	3300	0,00									
Якты	3400	0,00									
Катера	3500	0,00									
Гидроциклы	3600	0,00									
Моторные лодки	3700	0,00									
Парусно-моторные суда	3800	0,00									
Другие водные транспортные средства Самоходные	3900	0,00									
Итого	9000	0,00	0,00	0,00	0,00	0,00	0,00	0,00	0,00	0,00	

31Указываются транспортные средства, в отношении которых принято решение о списании, ожидается согласование органом, осуществляющим функции и полномочия учредителя.

Раздел 4. Сведения о расходах на содержание транспортных средств

Наименование показателя	Код строки	всего за отчетный период	Расходы на содержание транспортных средств											уплата транспортного налога		
			на обслуживание транспортных средств						в том числе:							
			расходы на приобретение (замене) колес, шин, дисков	расходы на ОСАГО	расходы на добровольное страхование	ремонт, включая приобретение запасных частей	техобслуживание сторонними организациями	аренда гаражей парковочных мест	содержание гаражей	заработная плата обслуживающего персонала	административного персонала гаражей	уплата транспортного налога				
4	5	6	7	8	9	10	11	12	13	14	15					
Наземные транспортные средства	1000	3 308 501,75	2 701 732,00	61 080,00	84 715,00	0,00	410 496,00	27 848,00	0,00	0,00	0,00	0,00	0,00	0,00	0,00	22 628,75
автомобили легковые (за исключением автомобилей марки «Мерседес»), всего в том числе 30	1100	2 022 619,75	1 563 215,00	61 080,00	43 769,00	0,00	324 706,00	11 586,00	0,00	0,00	0,00	0,00	0,00	0,00	0,00	18 263,75
средней стоимостью менее 3 миллиона рублей, с года выпуска которых прошло не более 3 лет	1101	0,00														
средней стоимостью менее 3 миллионов рублей, с года выпуска которых прошло более 3 лет	1102	2 022 619,75	1 563 215,00	61 080,00	43 769,00	0,00	324 706,00	11 586,00	0,00	0,00	0,00	0,00	0,00	0,00	0,00	18 263,75
средней стоимостью от 3 миллионов до 5 миллионов рублей включительно, с года выпуска которых прошло не более 3 лет	1103	0,00														
средней стоимостью от 3 миллионов до 5 миллионов рублей включительно, с года выпуска которых прошло более 3 лет	1104	0,00														
средней стоимостью от 5 миллионов до 10 миллионов рублей включительно, с года выпуска которых прошло не более 3 лет	1105	0,00														
средней стоимостью от 5 миллионов до 10 миллионов рублей включительно, с года выпуска которых прошло более 3 лет	1106	0,00														
средней стоимостью от 10 миллионов до 15 миллионов рублей включительно	1107	0,00														
средней стоимостью от 15 миллионов рублей	1108	0,00														
автомобили скорой медицинской помощи	1200	0,00														
автомобили грузовые, за исключением специальных	1300	773 799,00	712 843,00		23 494,00		24 837,00	9 600,00								2 925,00
специальные грузовые автомобили (молочники, скотолозы, специальные машины для перевозки трупов, машины для перевозки инвалидов, удобрений, ветеринарной помощи, технического обслуживания)	1400	0,00														
автобусы	1500	512 083,00	426 574,00		17 452,00		60 955,00	6 002,00								1 440,00
тракторы самоходные, комбайны	1600	0,00														
мотосани, снегоходы	1700	0,00														
прочие самоходные машины и механизмы на пневматическом и гусеничном ходу	1800	0,00														
мотоциклы, мотороллеры	1900	0,00														

25

Наименование показателя	Код строки	всего отчетный период	на обслуживание транспортных средств										на содержание гаражей				уплата транспортного налога
			расходы на горюче-смазочные материалы	приобретение (замена) колес, шин, дисков	расходы на ОСАТО	расходы на добровольное страхование	ремонт, включая приобретение запасных частей	техобслуживание сторонними организациями	аренда гаражей, парковочных мест	содержание гаражей	содержание гаражей	подлежит	заработная плата обслуживающего персонала	обслуживающего персонала гаражей	административного персонала гаражей		
1	2	3	4	5	6	7	8	9	10	11	12	13	14	15			
Воздушные судна	2000	0,00	0,00	0,00	0,00	0,00	0,00	0,00	0,00	0,00	0,00	0,00	0,00	0,00			
самолеты, всего	2100	0,00	0,00	0,00	0,00	0,00	0,00	0,00	0,00	0,00	0,00	0,00	0,00	0,00			
в том числе 30																	
самолеты пассажирские	2101	0,00	0,00	0,00	0,00	0,00	0,00	0,00	0,00	0,00	0,00	0,00	0,00	0,00			
самолеты грузовые	2102	0,00	0,00	0,00	0,00	0,00	0,00	0,00	0,00	0,00	0,00	0,00	0,00	0,00			
самолеты пожарные	2103	0,00	0,00	0,00	0,00	0,00	0,00	0,00	0,00	0,00	0,00	0,00	0,00	0,00			
самолеты аварийно-технической службы	2104	0,00	0,00	0,00	0,00	0,00	0,00	0,00	0,00	0,00	0,00	0,00	0,00	0,00			
другие самолеты	2105	0,00	0,00	0,00	0,00	0,00	0,00	0,00	0,00	0,00	0,00	0,00	0,00	0,00			
вертолеты, всего	2200	0,00	0,00	0,00	0,00	0,00	0,00	0,00	0,00	0,00	0,00	0,00	0,00	0,00			
в том числе 30																	
вертолеты пассажирские	2201	0,00	0,00	0,00	0,00	0,00	0,00	0,00	0,00	0,00	0,00	0,00	0,00	0,00			
вертолеты грузовые	2202	0,00	0,00	0,00	0,00	0,00	0,00	0,00	0,00	0,00	0,00	0,00	0,00	0,00			
вертолеты пожарные	2203	0,00	0,00	0,00	0,00	0,00	0,00	0,00	0,00	0,00	0,00	0,00	0,00	0,00			
вертолеты аварийно-технической службы	2204	0,00	0,00	0,00	0,00	0,00	0,00	0,00	0,00	0,00	0,00	0,00	0,00	0,00			
другие вертолеты	2205	0,00	0,00	0,00	0,00	0,00	0,00	0,00	0,00	0,00	0,00	0,00	0,00	0,00			
воздушные транспортные средства, не имеющие двигателей	2206	0,00	0,00	0,00	0,00	0,00	0,00	0,00	0,00	0,00	0,00	0,00	0,00	0,00			
Водные транспортные средства	3000	0,00	0,00	0,00	0,00	0,00	0,00	0,00	0,00	0,00	0,00	0,00	0,00	0,00			
суда пассажирские морские и речные	3100	0,00	0,00	0,00	0,00	0,00	0,00	0,00	0,00	0,00	0,00	0,00	0,00	0,00			
суда грузовые морские и речные самолотные яхты	3200	0,00	0,00	0,00	0,00	0,00	0,00	0,00	0,00	0,00	0,00	0,00	0,00	0,00			
катера	3300	0,00	0,00	0,00	0,00	0,00	0,00	0,00	0,00	0,00	0,00	0,00	0,00	0,00			
гидроциклы	3400	0,00	0,00	0,00	0,00	0,00	0,00	0,00	0,00	0,00	0,00	0,00	0,00	0,00			
моторные лодки	3500	0,00	0,00	0,00	0,00	0,00	0,00	0,00	0,00	0,00	0,00	0,00	0,00	0,00			
парусно-моторные суда	3700	0,00	0,00	0,00	0,00	0,00	0,00	0,00	0,00	0,00	0,00	0,00	0,00	0,00			
другие водные транспортные средства самолотные	3800	0,00	0,00	0,00	0,00	0,00	0,00	0,00	0,00	0,00	0,00	0,00	0,00	0,00			
несамолотные (буксируемые) суда и иные транспортные средства (в том числе транспортные средства, не имеющие двигателей)	3900	0,00	0,00	0,00	0,00	0,00	0,00	0,00	0,00	0,00	0,00	0,00	0,00	0,00			
Итого	9000	3 308 501,75	2 701 732,00	61 080,00	84 715,00	0,00	410 488,00	27 848,00	0,00	0,00	0,00	0,00	0,00	0,00			

Исполнитель
 (уполномоченное лицо)

 (подпись)

Директор
 (должность)

 (подпись)

Исполнитель
 (подпись)

 (подпись)

Неделков В. Н.
 (расшифровка подписи)

8 (8636) 22-14-35
 (телефон)



31 03 20 26

Сведения об имуществе, за исключением земельных участков, переданном в аренду

на 01 января 2026 г.

ГБПОУ РО "ШРКТЭ им. ак. Степанова П.И."

Учреждение
 Орган, осуществляющий
 функции и полномочия учредителя
 Публично-правовое образование
 Периодичность: годовая

Министерство образования Ростовской области

Дата	КОДЫ
по Сводному реестру	01.01.2026
ИНН	6155020459
КПП	6155020459
глава по БК	808
по ОКПМО	60740000

Наименование объекта	Адрес 33	Вид объекта 34	Единица измерения		Код строки	Объем переданного имущества	Направление использования 35	Комментарий 36
			наименование	код по ОКЕИ				
1	2	3	4	5	6	7	8	9
Площадные объекты 25, всего в том числе:	x	x	M2	055	1000	0,00	x	x
Линейные объекты 26, всего в том числе:	x	x	M	006	2000	0,00	x	x
Резервуары, емкости, иные аналогичные объекты, всего в том числе:	x	x	M3	113	3000	0,00	x	x
Скважины, иные аналогичные объекты, всего в том числе:	x	x	M	006	4000	0,00	x	x
Иные объекты, включая точечные, всего в том числе:	x	x	шт	796	5000	0,00	x	x
Руководитель				796				

директор (должность)

Недаивозов В. Н.

главный бухгалтер (должность)

Козыменко Н.А.

Исполнитель

31. 03 20 26

33_ Адрес объекта недвижимого имущества

34_ 1 - здание (строение, сооружение) в целом, 2 - помещение в здании, строении (за исключением подвалов, чердаков), 3 - подвалы, чердаки, 4 - конструктивная часть здания (крыша, стена), 5 - архитектурный элемент фасада здания (навес над входными дверями здания), 6 - часть помещения в местах общего пользования (вестибюли, холлы, фойе, коридоры), 7 - линии электропередачи, линии связи (в том числе линейно-кабельные сооружения), 8 - трубопроводы, 9 - автомобильные дороги, 10 - железнодорожные линии, 11 - резервуар, иная емкость, 12 - сваи на воде, 13 - сваи на газе и нефти, 14 - сваи на газе и нефти, 15 - сваи на газе и нефти, 16 - сваи на газе и нефти, 17 - сваи на газе и нефти, 18 - иное.

35_ Направление использования имущества, переданного в аренду, случае указания в графе 8 значения "18 - иное".

36_ Направление использования имущества, переданного в аренду, случае указания в графе 8 значения "18 - иное".

