

Приложение

к Порядку составления и утверждения отчета о результатах деятельности государственных учреждений, находящихся в ведении минобразования Ростовской области, и об использовании закрепленного за ними государственного имущества

СОГЛАСОВАНО

УТВЕРЖДАЮ

Министр общего и профессионального образования Ростовской области

(наименование должности)

(подпись)

07.04.2023

(дата)



Директор

(наименование должности)

(подпись)

28 февраля 2023г.

(дата)



Е.В. Кочетов

(Ф.И.О.)

Отчет

о результатах деятельности государственного учреждения, находящегося в ведении министерства общего и профессионального образования Ростовской области, и об использовании закрепленного за ним государственного имущества

на 1 января 2023 г.

Дата

по Сводному реестру ИНН

государственное бюджетное профессиональное образовательное учреждение «Шахтинский региональный колледж топлива и энергетики им. ак. Степанова П.И.»

Учреждение  
Тип учреждения

бюджетное

(казенное - "01", бюджетное - "02", автономное - "03")

Орган, осуществляющий функции и полномочия учредителя

министерство общего и профессионального образования Ростовской области

Публично-правовое образование

Ростовская обл. г. Шахты

Периодичность: годовая

КПП

615501001

02

БК

808

по ОКТМО

60740000

2022

Исполнитель

главный бухгалтер

8(863)6-22-14-35

(должность)

(телефон)

" 28 " февраля 2023 г.

ОТЧЕТ О ВЫПОЛНЕНИИ  
ГОСУДАРСТВЕННОГО ЗАДАНИЯ № 74


на 2022 год и плановый период 2023 и 2024 годов  
от «29» \_\_\_\_\_ 12 \_\_\_\_\_ 2022г.

Наименование государственного учреждения  
Ростовской области (обособленного подразделения) **государственное бюджетное профессиональное  
образовательное учреждение Ростовской области «Шахтинский региональный колледж топлива и  
энергетики им. ак. Степанова П.И.»**

Виды деятельности государственного учреждения  
Ростовской области (обособленного подразделения) среднее профессиональное образование \_\_\_\_\_

Периодичность \_\_\_\_\_ годовой \_\_\_\_\_  
(указывается в соответствии с периодичностью представления отчета о выполнении  
государственного задания, установленной в государственном задании)

Коды
Форма по ОКУД 0506501
Дата 01.01.2023
Код по сводному реестру
По ОКВЭД
По ОКВЭД
По ОКВЭД
85.21

  
А.В. 01.2023

Форма № 1  
 СВЕДЕНИЯ О ФАКТИЧЕСКОМ ДОСТИЖЕНИИ ПОКАЗАТЕЛЕЙ,  
 ХАРАКТЕРИЗУЮЩИХ КАЧЕСТВО ГОСУДАРСТВЕННОЙ УСЛУГИ

по состоянию:

на 31 декабря 2022 года

Уникальный номер реестровой записи	Показатель, характеризующий содержание государственной услуги				Показатель, характеризующий условия оказания государственной услуги		Наименование показателя	Единица измерения	Значение			Долю отклонения, превышающего (возможное) допустимое отклонение (возможное значение)	Причины отклонения		
	(наименование показателя)	2	3	4	5	6			Утвержденное государственное задание на год	Утвержденное государственное задание на отчетную дату	Исполнено на отчетную дату				
														(наименование показателя)	(наименование показателя)
8521010.99.0.ББ29ИП23000	21.01.13 Проходчик	Физические лица с ОВЗ и инвалиды			Очно-заочная с ДТ и ЭО	6	7	8	9	10	11	12	13	14	15
							Удельный вес численности выпускников образовательной программы среднего профессионального образования, получивших на государственной итоговой аттестации (ГИА) в форме демонстрационного экзамена (ДЭ), ГИА НОК (независимой оценки квалификации), защиты выпускной квалификационной работы оценки «хорошо» или «отлично», в общей численности выпускников	процент	744	30%	30%	0%	10%		
8521010.99.0.ББ29ИО75000	21.01.13 Проходчик	Физические лица за исключением лиц с ОВЗ и инвалидов			Очно-заочная с ДТ и ЭО		Удельный вес численности студентов, продолжающих обучение в течение отчетного года по образовательной программе среднего профессионального образования на начало года	процент	744	90%	90%	0%	10%		
							Удельный вес численности выпускников образовательной программы среднего профессионального образования, получивших на государственной итоговой аттестации (ГИА) в форме демонстрационного экзамена (ДЭ), ГИА НОК (независимой оценки квалификации), защиты выпускной квалификационной работы оценки «хорошо» или «отлично», в общей численности выпускников	процент	744	30%	30%	75%	5%		
8521010.99.0.	21.01.15	Физические			Очно-		Удельный вес численности студентов, продолжающих обучение в течение отчетного года по образовательной программе среднего профессионального образования в общей численности студентов по программе на начало года	процент	744	90%	90%	100%	5%		
							Удельный вес численности выпускников	процент	744	30%	30%	0%	10%		

ББ29ИТ11000	Электрослесь подземный	лица с ОВЗ и инвалиды	заочная с ДТ и ЭО	образовательной программы среднего профессионального образования, получивших на государственной итоговой аттестации (ГИА) в форме демонстрационного экзамена (ДЭ), ГИА НОК (независимой оценки квалификации), защиты выпускной квалификационной работы оценки «хорошо» или «отлично», в общей численности выпускников	процент	744	90%	90%	0%	10%	
8521010.99.0. ББ29ИС63000	21.01.15 Электрослесь подземный	Физические лица за исключением лиц с ОВЗ и инвалидов	Очно-заочная с ДТ и ЭО	Удельный вес численности студентов, продолжающих обучение в течение отчетного года по образовательной программе среднего профессионального образования, получивших на государственной итоговой аттестации (ГИА) в форме демонстрационного экзамена (ДЭ), ГИА НОК (независимой оценки квалификации), защиты выпускной квалификационной работы оценки «хорошо» или «отлично», в общей численности выпускников	процент	744	30%	30%	88%	5%	
8521010.99.0. ББ29РВ55000	43.01.07 Слесарь по эксплуатации и ремонту газового оборудования	Физические лица с ОВЗ и инвалиды	Очно-заочная с ДТ и ЭО	Удельный вес численности студентов, продолжающих обучение в течение отчетного года по образовательной программе среднего профессионального образования, получивших на государственной итоговой аттестации (ГИА) в форме демонстрационного экзамена (ДЭ), ГИА НОК (независимой оценки квалификации), защиты выпускной квалификационной работы оценки «хорошо» или «отлично», в общей численности выпускников	процент	744	90%	90%	0%	10%	
8521010.99.0. ББ29РВ07000	43.01.07 Слесарь по эксплуатации и ремонту газового оборудования	Физические лица за исключением лиц с ОВЗ и инвалидов	Очно-заочная с ДТ и ЭО	Удельный вес численности студентов, продолжающих обучение в течение отчетного года по образовательной программе среднего профессионального образования, получивших на государственной итоговой аттестации (ГИА) в форме демонстрационного экзамена (ДЭ), ГИА НОК (независимой оценки квалификации), защиты выпускной квалификационной работы оценки «хорошо» или «отлично», в общей численности выпускников	процент	744	30%	30%	40%	5%	
				Удельный вес численности студентов, продолжающих обучение в течение отчетного года по образовательной программе среднего профессионального образования, получивших на государственной итоговой аттестации (ГИА) в форме демонстрационного экзамена (ДЭ), ГИА НОК (независимой оценки квалификации), защиты выпускной квалификационной работы оценки «хорошо» или «отлично», в общей численности выпускников	процент	744	90%	90%	96,97%	5%	

8521010.99.0. ББ29БМ51000	09.01.01 Наладчик аппаратног о и программно го обеспечени я	Физические лица с ОВЗ и инвалиды		Очно- заочная с ДТ и ЭО		года Удельный вес численности выпускников образовательной программы среднего профессионального образования, получивших на государственной итоговой аттестации (ГИА) в форме демонстрационного экзамена (ДЭ), ГИА НОК (независимой оценки квалификации), защиты выпускной квалификационной работы оценки «хорошо» или «отлично», в общей численности выпускников	процент	744	30%	30%	0	10%	
						Удельный вес численности студентов, продолжающих обучение в течение отчетного года по образовательной программе среднего профессионального образования в общей численности студентов по программе на начало года	процент	744	90%	90%	0	10%	
8521010.99.0. ББ29БМ03000	09.01.01 Наладчик аппаратног о и программно го обеспечени я	Физические лица за исключением лиц с ОВЗ и инвалидов		Очно-заочная с ДТ и ЭО		Удельный вес численности выпускников образовательной программы среднего профессионального образования, получивших на государственной итоговой аттестации (ГИА) в форме демонстрационного экзамена (ДЭ), ГИА НОК (независимой оценки квалификации), защиты выпускной квалификационной работы оценки «хорошо» или «отлично», в общей численности выпускников	процент	744	30%	30%	100%	5%	
						Удельный вес численности студентов, продолжающих обучение в течение отчетного года по образовательной программе среднего профессионального образования в общей численности студентов по программе на начало года	процент	744	90%	90%	100%	5%	
8521010.99.0. ББ29ПС15000	39.01.01 Социальный работник	Физические лица с ОВЗ и инвалиды		Очно- заочная с ДТ и ЭО		Удельный вес численности выпускников образовательной программы среднего профессионального образования, получивших на государственной итоговой аттестации (ГИА) в форме демонстрационного экзамена (ДЭ), ГИА НОК (независимой оценки квалификации), защиты выпускной квалификационной работы оценки «хорошо» или «отлично», в общей численности выпускников	процент	744	30%	30%	0%	10%	
						Удельный вес численности студентов, продолжающих обучение в течение отчетного года по образовательной программе среднего профессионального образования в общей численности студентов по программе на начало года	процент	744	90%	90%	0%	10%	
8521010.99.0. ББ29ПР67000	39.01.01 Социальный работник	Физические лица за исключением лиц с ОВЗ и инвалидов		Очно- заочная с ДТ и ЭО		Удельный вес численности выпускников образовательной программы среднего профессионального образования, получивших на государственной итоговой аттестации (ГИА) в форме демонстрационного экзамена (ДЭ), ГИА НОК (независимой оценки квалификации), защиты выпускной квалификационной работы оценки «хорошо» или «отлично», в общей численности выпускников	процент	744	30%	30%	88%	5%	
						Удельный вес численности студентов, продолжающих обучение в течение отчетного года по образовательной программе среднего профессионального образования в общей численности студентов по программе на начало года	процент	744	90%	90%	89,48%	5%	

8521010.99.0. ББ29ТД07002	43.01.09 Повар, кондитер	Физические лица с ОВЗ и инвалиды	Очная с ДТ и ЭО		процент численности студентов по программе на начало года	744	30%	30%	0%	10%	
					Удельный вес численности выпускников образовательной программы среднего профессионального образования, получивших на государственной итоговой аттестации (ГИА) в форме демонстрационного экзамена (ДЭ), ГИА НОК (независимой оценки квалификации), защиты выпускной квалификационной работы оценки «хорошо» или «отлично», в общей численности выпускников	процент	744	90%	100%	10%	
8521010.99.0. ББ29ТТ59002	43.01.09 Повар, кондитер	Физические лица за исключением лиц с ОВЗ и инвалидов	Очная с ДТ и ЭО		Удельный вес численности студентов, продолжающих обучение в течение отчетного года по образовательной программе среднего профессионального образования в общей численности студентов по программе на начало года	процент	744	30%	89,48%	5%	
					Удельный вес численности выпускников образовательной программы среднего профессионального образования, получивших на государственной итоговой аттестации (ГИА) в форме демонстрационного экзамена (ДЭ), ГИА НОК (независимой оценки квалификации), защиты выпускной квалификационной работы оценки «хорошо» или «отлично», в общей численности выпускников	процент	744	90%	88,4%	5%	
8521010.99.0. ББ29ПМ75000	38.01.02 Продавец, контролер- кассир	Физические лица с ОВЗ и инвалиды	Очная с ДТ и ЭО		Удельный вес численности выпускников образовательной программы среднего профессионального образования, получивших на государственной итоговой аттестации (ГИА) в форме демонстрационного экзамена (ДЭ), ГИА НОК (независимой оценки квалификации), защиты выпускной квалификационной работы оценки «хорошо» или «отлично», в общей численности выпускников	процент	744	30%	100%	10%	
					Удельный вес численности студентов, продолжающих обучение в течение отчетного года по образовательной программе среднего профессионального образования в общей численности студентов по программе на начало года	процент	744	90%	100%	10%	
8521010.99.0. ББ29ПМ27000	38.01.02 Продавец, контролер- кассир	Физические лица за исключением лиц с ОВЗ и инвалидов	Очная с ДТ и ЭО		Удельный вес численности выпускников образовательной программы среднего профессионального образования, получивших на государственной итоговой аттестации (ГИА) в форме демонстрационного экзамена (ДЭ), ГИА НОК (независимой оценки квалификации), защиты выпускной квалификационной работы оценки «хорошо» или «отлично», в общей численности выпускников	процент	744	30%	50%	5%	
					Удельный вес численности студентов, продолжающих обучение в течение отчетного года по образовательной программе среднего профессионального образования в общей численности студентов по программе на начало года	процент	744	90%	100%	10%	

8521010.99.0. ББ29КН00000	23.01.03 Автомеханик	Физические лица с ОВЗ и инвалиды	Очная с ДТ и ЭО	Удельный вес численности студентов, продолжающих обучение в течение отчетного года по образовательной программе среднего профессионального образования в общей численности студентов по программе на начало года	744	90%	90%	100%	5%	
				Удельный вес численности выпускников образовательной программы среднего профессионального образования, получивших на государственной итоговой аттестации (ГИА) в форме демонстрационного экзамена (ДЭ), ГИА НОК (независимой оценки квалификации), защиты выпускной квалификационной работы оценки «хорошо» или «отлично», в общей численности выпускников	744	30%	30%	0	10%	
8521010.99.0. ББ29КМ52000	23.01.03 Автомеханик	Физические лица за исключением лиц с ОВЗ и инвалидов	Очная с ДТ и ЭО	Удельный вес численности студентов, продолжающих обучение в течение отчетного года по образовательной программе среднего профессионального образования в общей численности студентов по программе на начало года	744	90%	90%	0	10%	
				Удельный вес численности выпускников образовательной программы среднего профессионального образования, получивших на государственной итоговой аттестации (ГИА) в форме демонстрационного экзамена (ДЭ), ГИА НОК (независимой оценки квалификации), защиты выпускной квалификационной работы оценки «хорошо» или «отлично», в общей численности выпускников	744	30%	30%	0	5%	Нет выпуска
8521010.99.0. ББ29ГЦ67000	15.01.05 Сварщик (ручной и частично механизированный сварки (наплавки)	Физические лица с ОВЗ и инвалиды	Очная с ДТ и ЭО	Удельный вес численности студентов, продолжающих обучение в течение отчетного года по образовательной программе среднего профессионального образования в общей численности студентов по программе на начало года	744	90%	90%	85,72%	5%	
				Удельный вес численности выпускников образовательной программы среднего профессионального образования, получивших на государственной итоговой аттестации (ГИА) в форме демонстрационного экзамена (ДЭ), ГИА НОК (независимой оценки квалификации), защиты выпускной квалификационной работы оценки «хорошо» или «отлично», в общей численности выпускников	744	30%	30%	0	10%	
8521010.99.0. ББ29ГЦ19000	15.01.05 Сварщик (ручной и частично механизированный сварки (наплавки)	Физические лица за исключением лиц с ОВЗ и инвалидов	Очная с ДТ и ЭО	Удельный вес численности студентов, продолжающих обучение в течение отчетного года по образовательной программе среднего профессионального образования в общей численности студентов по программе на начало года	744	90%	90%	0	10%	
				Удельный вес численности выпускников образовательной программы среднего профессионального образования, получивших на государственной итоговой аттестации (ГИА) в форме демонстрационного экзамена (ДЭ), ГИА НОК (независимой оценки квалификации), защиты выпускной квалификационной работы оценки «хорошо» или «отлично», в общей численности выпускников	744	30%	30%	100%	5%	







	строительных и декоративных работ	лиц с ОВЗ и инвалидов				государственной итоговой аттестации (ГИА) в форме демонстрационного экзамена (ДЭ), ГИА НОК (независимой оценки квалификаций), защиты выпускной квалификационной работы оценки «хорошо» или «отлично», в общей численности выпускников	процент	744	90%	90%	0%	5%	Не было приема
8521010.99.0. БЕ28БО83000	09.02.01 Компьютерные системы и комплексы	Физические лица с ОВЗ и инвалиды	Очная с ДТ и ЭО			Удельный вес численности студентов, обучающихся по образовательной программе среднего профессионального образования, получивших на государственной итоговой аттестации (ГИА) в форме демонстрационного экзамена (ДЭ), ГИА НОК (независимой оценки квалификаций), защиты выпускной квалификационной работы оценки «хорошо» или «отлично», в общей численности выпускников	процент	744	30%	30%	0%	10%	
8521010.99.0. БЕ28БО11000	09.02.01 Компьютерные системы и комплексы	Физические лица за исключением лиц с ОВЗ и инвалидов	Очная с ДТ и ЭО			Удельный вес численности студентов, обучающихся по образовательной программе среднего профессионального образования, получивших на государственной итоговой аттестации (ГИА) в форме демонстрационного экзамена (ДЭ), ГИА НОК (независимой оценки квалификаций), защиты выпускной квалификационной работы оценки «хорошо» или «отлично», в общей численности выпускников	процент	744	30%	30%	91,8%	5%	
8521010.99.0. БЕ28БЧ47000	09.02.05 Прикладная информатика (по отраслям)	Физические лица с ОВЗ и инвалиды	Очная с ДТ и ЭО			Удельный вес численности студентов, обучающихся по образовательной программе среднего профессионального образования, получивших на государственной итоговой аттестации (ГИА) в форме демонстрационного экзамена (ДЭ), ГИА НОК (независимой оценки квалификаций), защиты выпускной квалификационной работы оценки «хорошо» или «отлично», в общей численности выпускников	процент	744	30%	30%	0	10%	
						Удельный вес численности студентов, обучающихся по образовательной программе среднего профессионального образования, получивших на государственной итоговой аттестации (ГИА) в форме демонстрационного экзамена (ДЭ), ГИА НОК (независимой оценки квалификаций), защиты выпускной квалификационной работы оценки «хорошо» или «отлично», в общей численности выпускников	процент	744	90%	90%	93,75%	5%	
						Удельный вес численности студентов, обучающихся по образовательной программе среднего профессионального образования, получивших на государственной итоговой аттестации (ГИА) в форме демонстрационного экзамена (ДЭ), ГИА НОК (независимой оценки квалификаций), защиты выпускной квалификационной работы оценки «хорошо» или «отлично», в общей численности выпускников	процент	744	90%	90%	100%	10%	

8521010.99.0. ББ28БЦ75000	09.02.05 Прикладная информатика (по отраслям)	Физические лица за исключением лиц с ОВЗ и инвалидов	Очная с ДТ и ЭО		Удельный вес численности выпускников образовательной программы среднего профессионального образования, получивших на государственной итоговой аттестации (ГИА) в форме демонстрационного экзамена (ДЭ), ГИА НОК (независимой оценки квалификации), защиты выпускной квалификационной работы оценки «хорошо» или «отлично», в общей численности выпускников	процент	744	30%	30%	0%	5%	Нет выпуск
8521010.99.0. ББ28ДЗ59000	13.02.03 Электрические станции, сети и системы	Физические лица с ОВЗ и инвалиды	Очная с ДТ и ЭО		Удельный вес численности выпускников образовательной программы среднего профессионального образования, получивших на государственной итоговой аттестации (ГИА) в форме демонстрационного экзамена (ДЭ), ГИА НОК (независимой оценки квалификации), защиты выпускной квалификационной работы оценки «хорошо» или «отлично», в общей численности выпускников	процент	744	30%	30%	0%	10%	
8521010.99.0. ББ28ДЖ87000	13.02.03 Электрические станции, сети и системы	Физические лица за исключением лиц с ОВЗ и инвалидов	Очная с ДТ и ЭО		Удельный вес численности выпускников образовательной программы среднего профессионального образования, получивших на государственной итоговой аттестации (ГИА) в форме демонстрационного экзамена (ДЭ), ГИА НОК (независимой оценки квалификации), защиты выпускной квалификационной работы оценки «хорошо» или «отлично», в общей численности выпускников	процент	744	30%	30%	90,91%	5%	
8521010.99.0. ББ28ДЕ43000	13.02.02 Теплоснабжение и теплотехническое оборудование	Физические лица с ОВЗ и инвалиды	Очная с ДТ и ЭО		Удельный вес численности выпускников образовательной программы среднего профессионального образования, получивших на государственной итоговой аттестации (ГИА) в форме демонстрационного экзамена (ДЭ), ГИА НОК (независимой оценки квалификации), защиты выпускной квалификационной работы оценки «хорошо» или «отлично», в общей численности выпускников	процент	744	30%	30%	100%	10%	
					Удельный вес численности студентов, продолжающих обучение в течение отчетного года по образовательной программе среднего профессионального образования в общей численности студентов по программе на начало года	процент	744	90%	90%	96,66%	5%	
					Удельный вес численности студентов, продолжающих обучение в течение отчетного года по образовательной программе среднего профессионального образования, получивших на государственной итоговой аттестации (ГИА) в форме демонстрационного экзамена (ДЭ), ГИА НОК (независимой оценки квалификации), защиты выпускной квалификационной работы оценки «хорошо» или «отлично», в общей численности выпускников	процент	744	90%	90%	100%	10%	
					Удельный вес численности студентов, продолжающих обучение в течение отчетного года по образовательной программе среднего профессионального образования, получивших на государственной итоговой аттестации (ГИА) в форме демонстрационного экзамена (ДЭ), ГИА НОК (независимой оценки квалификации), защиты выпускной квалификационной работы оценки «хорошо» или «отлично», в общей численности выпускников	процент	744	90%	90%	100%	10%	

8521010.99.0. ББ28ДД71000	13.02.02 Теплоснабжение и теплотехническое оборудование	Физические лица за исключением лиц с ОВЗ и инвалидов	Очная с ДТ и ЭО		численности студентов по программе на начало года	процент	744	30%	30%	63,16%	5%	
					Удельный вес численности выпускников образовательной программы среднего профессионального образования, получивших на государственной итоговой аттестации (ГИА) в форме демонстрационного экзамена (ДЭ), ГИА НОК (независимой оценки квалификации), защиты выпускной квалификационной работы оценки «хорошо» или «отлично», в общей численности выпускников	процент	744	90%	90%	95,61%	5%	
8521010.99.0. ББ28ДД07000	13.02.06 Релейная защита и автоматизация электроэнергетических систем	Физические лица с ОВЗ и инвалиды	Очная с ДТ и ЭО		Удельный вес численности выпускников образовательной программы среднего профессионального образования, получивших на государственной итоговой аттестации (ГИА) в форме демонстрационного экзамена (ДЭ), ГИА НОК (независимой оценки квалификации), защиты выпускной квалификационной работы оценки «хорошо» или «отлично», в общей численности выпускников	процент	744	30%	30%	0%	10%	
					Удельный вес численности студентов, продолжающих обучение в течение отчетного года по образовательной программе среднего профессионального образования в общей численности студентов по программе на начало года	процент	744	90%	90%	0%	10%	
8521010.99.0. ББ28Д035000	13.02.06 Релейная защита и автоматизация электроэнергетических систем	Физические лица за исключением лиц с ОВЗ и инвалидов	Очная с ДТ и ЭО		Удельный вес численности выпускников образовательной программы среднего профессионального образования, получивших на государственной итоговой аттестации (ГИА) в форме демонстрационного экзамена (ДЭ), ГИА НОК (независимой оценки квалификации), защиты выпускной квалификационной работы оценки «хорошо» или «отлично», в общей численности выпускников	процент	744	30%	30%	69,57%	5%	
					Удельный вес численности студентов, продолжающих обучение в течение отчетного года по образовательной программе среднего профессионального образования в общей численности студентов по программе на начало года	процент	744	90%	90%	96,88%	5%	
8521010.99.0. ББ28ДС23000	13.02.07 Электрооборудование (по отраслям)	Физические лица с ОВЗ и инвалиды	Очная с ДТ и ЭО		Удельный вес численности выпускников образовательной программы среднего профессионального образования, получивших на государственной итоговой аттестации (ГИА) в форме демонстрационного экзамена (ДЭ), ГИА НОК (независимой оценки квалификации), защиты выпускной квалификационной работы оценки «хорошо» или «отлично», в общей численности выпускников	процент	744	30%	30%	0%	10%	
					Удельный вес численности студентов, продолжающих обучение в течение отчетного года по образовательной программе среднего профессионального образования в общей численности студентов по программе на начало года	процент	744	90%	90%	100%	10%	

8521010.99.0. ББ28ДР51000	13.02.07 Электрообла- жение (по отраслям)	Физические лица за исключением лиц с ОВЗ и инвалидов	Очная с ДТ и ЭО		по образовательной программе среднего профессионального образования в общей численности студентов по программе на начало года	процент	744	30%	30%	64,7%	5%	
8521010.99.0. ББ28ДЦ8700	13.02.11 Техническая эксплуатация и обслужи- вание электроэнергетического и электромашиностроительного оборудования (по отраслям)	Физические лица с ОВЗ и инвалиды	Очная с ДТ и ЭО		Удельный вес численности студентов, продолжающих обучение в течение отчетного года по образовательной программе среднего профессионального образования в общей численности студентов по программе на начало года	процент	744	90%	90%	93,55%	5%	
8521010.99.0. ББ28ДЦ1500	13.02.11 Техническая эксплуатация и обслужи- вание электрического и электромашиностроительного оборудования (по отраслям)	Физические лица с ОВЗ и инвалиды	Очная с ДТ и ЭО		Удельный вес численности выпускников образовательной программы среднего профессионального образования, получивших на государственной итоговой аттестации (ГИА) в форме демонстрационного экзамена (ДЭ), ГИА НОК (независимой оценки квалификации), защиты выпускной квалификационной работы оценки «хорошо» или «отлично», в общей численности выпускников	процент	744	30%	30%	0%	10%	
8521010.99.0. ББ28ЕК33000	15.02.01 Монтаж и техническая эксплуатация промышленного оборудования (по отраслям)	Физические лица за исключением лиц с ОВЗ и инвалидов	Очная с ДТ и ЭО		Удельный вес численности студентов, продолжающих обучение в течение отчетного года по образовательной программе среднего профессионального образования в общей численности студентов по программе на начало года	процент	744	90%	90%	95,58%	5%	
8521010.99.0. ББ28ЕК33000	15.02.01 Монтаж и техническая эксплуатация промышленного оборудования (по отраслям)	Физические лица за исключением лиц с ОВЗ и инвалидов	Очная с ДТ и ЭО		Удельный вес численности выпускников образовательной программы среднего профессионального образования, получивших на государственной итоговой аттестации (ГИА) в форме демонстрационного экзамена (ДЭ), ГИА НОК (независимой оценки квалификации), защиты выпускной квалификационной работы оценки «хорошо» или «отлично», в общей численности выпускников	процент	744	30%	30%	59,09%	5%	
8521010.99.0. ББ28ЕК33000	15.02.01 Монтаж и техническая эксплуатация промышленного оборудования (по отраслям)	Физические лица за исключением лиц с ОВЗ и инвалидов	Очная с ДТ и ЭО		Удельный вес численности студентов, продолжающих обучение в течение отчетного года по образовательной программе среднего профессионального образования в общей численности студентов по программе на начало года	процент	744	90%	90%	70,84%	5%	

											Удельный вес численности студентов, продолжающих обучение в течение отчетного года по образовательной программе среднего профессионального образования в общей численности студентов по программе на начало года	744	90%	90%	97,26%	5%	
отраслям)											процент						
8521010.99.0. ББ28ЕК11000	15.02.01 Монтаж и техническая эксплуатация промышлен ного оборудован ия (по отраслям)	Физические лица с ОВЗ и инвалиды		Очная с ДТ и ЭО						Удельный вес численности выпускников образовательной программы среднего профессионального образования, получивших на государственной итоговой аттестации (ГИА) в форме демонстрационного экзамена (ДЭ), ГИА НОК (независимой оценки квалификации), защиты выпускной квалификационной работы оценки «хорошо» или «отлично», в общей численности выпускников	процент	744	30%	30%	0%	10%	
8521010.99.0. ББ28КНЗ1000	21.02.16 Шахтное строительств во	Физические лица с ОВЗ и инвалиды		Очная с ДТ и ЭО						Удельный вес численности студентов, продолжающих обучение в течение отчетного года по образовательной программе среднего профессионального образования в общей численности студентов по программе на начало года	процент	744	90%	30%	0%	10%	
8521010.99.0. ББ28КМ59000	21.02.16 Шахтное строительств во	Физические лица за исключением лиц с ОВЗ и инвалидов		Очная с ДТ и ЭО						Удельный вес численности студентов, продолжающих обучение в течение отчетного года по образовательной программе среднего профессионального образования в общей численности студентов по программе на начало года	процент	744	90%	30%	0%	10%	
8521010.99.0. ББ28ЛП23000	23.02.01 Организации перевозок и управление на транспорте	Физические лица с ОВЗ и инвалиды		Очная с ДТ и ЭО						Удельный вес численности студентов, продолжающих обучение в течение отчетного года по образовательной программе среднего профессионального образования в общей численности студентов по программе на начало года	процент	744	90%	30%	97,98%	5%	
										Удельный вес численности выпускников образовательной программы среднего профессионального образования, получивших на государственной итоговой аттестации (ГИА) в форме демонстрационного экзамена (ДЭ), ГИА НОК (независимой оценки квалификации), защиты выпускной квалификационной работы оценки	процент	744	30%	30%	100%	10%	

		(по видам)																			
8521010.99.0. ББ28ЛК51000	23.02.01	Физические лица за исключением лиц с ОВЗ и инвалидов	Очная с ДТ и ЭО		Удельный вес численности выпускников образовательной программы среднего профессионального образования, получивших на государственной итоговой аттестации (ГИА) в форме демонстрационного экзамена (ДЭ), ГИА НОК (независимой оценки квалификации), защиты выпускной квалификационной работы оценки «хорошо» или «отлично», в общей численности выпускников	процент	744	90%	30%	90%	100%	86,96%	90%	30%	90%	100%	5%		10%		
8521010.99.0. ББ28ЛП55000	23.02.03	Физические лица с ОВЗ и инвалиды	Очная с ДТ и ЭО		Удельный вес численности выпускников образовательной программы среднего профессионального образования, получивших на государственной итоговой аттестации (ГИА) в форме демонстрационного экзамена (ДЭ), ГИА НОК (независимой оценки квалификации), защиты выпускной квалификационной работы оценки «хорошо» или «отлично», в общей численности выпускников	процент	744	30%	30%	90%	0%	10%	30%	30%	90%	100%	5%		10%		
8521010.99.0. ББ28ЛО83000	23.02.03	Физические лица за исключением лиц с ОВЗ и инвалидов	Очная с ДТ и ЭО		Удельный вес численности выпускников образовательной программы среднего профессионального образования, получивших на государственной итоговой аттестации (ГИА) в форме демонстрационного экзамена (ДЭ), ГИА НОК (независимой оценки квалификации), защиты выпускной квалификационной работы оценки «хорошо» или «отлично», в общей численности выпускников	процент	744	30%	30%	90%	100%	86,96%	30%	90%	90%	86,96%	5%		5%		
8521010.99.0. ББ28ЛУ87000	23.02.05	Физические лица с ОВЗ и инвалиды	Очная с ДТ и ЭО		Удельный вес численности выпускников образовательной программы среднего профессионального образования, получивших на государственной итоговой аттестации (ГИА) в форме демонстрационного экзамена (ДЭ), ГИА НОК (независимой оценки квалификации), защиты выпускной квалификационной работы оценки «хорошо» или «отлично», в общей численности выпускников	процент	744	30%	30%	90%	0%	10%	30%	30%	90%	98,94%	5%		10%		

	электробо- рудования и автоматики (по видам транспорта, за исключением водного)					НОК (независимой оценки квалификации), защиты выпускной квалификационной работы оценки «хорошо» или «отлично», в общей численности выпускников	процент	744	90%	90%	100%	10%		
8521010.99.0. ББ28ЛУ15000	23.02.05 Эксплуатация транспорта от электрооборудования и автоматики (по видам транспорта, за исключением водного)	Физические лица за исключением лиц с ОВЗ и инвалидов	Очная с ДТ и ЭО			Удельный вес численности студентов, продолжавших обучение в течение отчетного года по образовательной программе среднего профессионального образования в общей численности студентов по программе на начало года	процент	744	30%	30%	88%	5%		
8521010.99.0. ББ28РЭ75000	38.02.01 Экономика и бухгалтерский учет (по отраслям)	Физические лица с ОВЗ и инвалиды	Очная с ДТ и ЭО			Удельный вес численности студентов, продолжавших обучение в течение отчетного года по образовательной программе среднего профессионального образования в общей численности студентов по программе на начало года	процент	744	30%	30%	0%	10%		
8521010.99.0. ББ28РЭ03000	38.02.01 Экономика и бухгалтерский учет (по отраслям)	Физические лица за исключением лиц с ОВЗ и инвалидов	Очная с ДТ и ЭО			Удельный вес численности студентов, продолжавших обучение в течение отчетного года по образовательной программе среднего профессионального образования в общей численности студентов по программе на начало года	процент	744	90%	90%	0%	10%	Не был выпуск	
8521010.99.0. ББ28СБ70000	38.02.03 Операционная	Физические лица с ОВЗ и инвалиды	Очная с ДТ и ЭО			Удельный вес численности студентов, продолжавших обучение в течение отчетного года по образовательной программе среднего профессионального образования в общей численности студентов по программе на начало года	процент	744	90%	90%	96%	5%		
						Удельный вес численности выпускников образовательной программы среднего профессионального образования, получивших на государственной итоговой аттестации (ГИА) в форме демонстрационного экзамена (ДЭ), ГИА НОК (независимой оценки квалификации), защиты выпускной квалификационной работы оценки «хорошо» или «отлично», в общей численности выпускников	процент	744	30%	30%	0%	10%		



	Деятельность в логистике								государственной итоговой аттестации (ГИА) в форме демонстрационного экзамена (ДЭ), ГИА НОК (независимой оценки квалификации), защиты выпускной квалификационной работы оценки «хорошо» или «отлично», в общей численности выпускников	процент	744	90%	90%	100%	10%
8521010.99.0. ББ28СБ35000	38.02.03 Операционная деятельность в логистике	Физические лица за исключением лиц с ОВЗ и инвалидов	Очная с ДТ и ЭО					Удельный вес численности студентов, обучающихся в течение отчетного года по образовательной программе среднего профессионального образования в общей численности студентов по программе на начало года	процент	744	30%	30%	100%	5%	
8521010.99.0. ББ283311000	20.02.01 Рациональное использование трудовых ресурсов в комплексах	Физические лица с ОВЗ и инвалиды	Очная с ДТ и ЭО					Удельный вес численности студентов, обучающихся в течение отчетного года по образовательной программе среднего профессионального образования в общей численности студентов по программе на начало года	процент	744	90%	90%	97,77%	5%	
8521010.99.0. ББ283Ц39000	20.02.01 Рациональное использование природных хозяйственных комплексов	Физические лица за исключением лиц с ОВЗ и инвалидов	Очная с ДТ и ЭО					Удельный вес численности выпускников образовательной программы среднего профессионального образования, получивших на государственной итоговой аттестации (ГИА) в форме демонстрационного экзамена (ДЭ), ГИА НОК (независимой оценки квалификации), защиты выпускной квалификационной работы оценки «хорошо» или «отлично», в общей численности выпускников	процент	744	30%	30%	0%	10%	
8521010.99.0. ББ283Ц39000	20.02.01 Рациональное использование природных хозяйственных комплексов	Физические лица за исключением лиц с ОВЗ и инвалидов	Очная с ДТ и ЭО					Удельный вес численности студентов, обучающихся в течение отчетного года по образовательной программе среднего профессионального образования в общей численности студентов по программе на начало года	процент	744	90%	90%	100%	10%	
8521010.99.0. ББ283Ц39000	20.02.01 Рациональное использование природных хозяйственных комплексов	Физические лица за исключением лиц с ОВЗ и инвалидов	Очная с ДТ и ЭО					Удельный вес численности выпускников образовательной программы среднего профессионального образования, получивших на государственной итоговой аттестации (ГИА) в форме демонстрационного экзамена (ДЭ), ГИА НОК (независимой оценки квалификации), защиты выпускной квалификационной работы оценки «хорошо» или «отлично», в общей численности выпускников	процент	744	30%	30%	100%	5%	
8521010.99.0. ББ283Ц39000	20.02.01 Рациональное использование природных хозяйственных комплексов	Физические лица за исключением лиц с ОВЗ и инвалидов	Очная с ДТ и ЭО					Удельный вес численности студентов, обучающихся в течение отчетного года по образовательной программе среднего профессионального образования в общей численности студентов по программе на начало года	процент	744	90%	90%	93,48%	5%	

8521010.99.0. ББ283Я27000	20.02.02 Защита в чрезвычайн ых ситуациях	Физические лица с ОВЗ и инвалиды	Очная с ДТ и ЭО	Удельный вес численности выпускников образовательной программы среднего профессионального образования, получивших на государственной итоговой аттестации (ГИА) в форме демонстрационного экзамена (ДЭ), ГИА НОК (независимой оценки квалификации), защиты выпускной квалификационной работы оценки «хорошо» или «отлично», в общей численности выпускников	744	30%	30%	0%	10%	
8521010.99.0. ББ283Ю55000	20.02.02 Защита в чрезвычайн ых ситуациях	Физические лица за исключением лиц с ОВЗ и инвалидов	Очная с ДТ и ЭО	Удельный вес численности выпускников образовательной программы среднего профессионального образования, получивших на государственной итоговой аттестации (ГИА) в форме демонстрационного экзамена (ДЭ), ГИА НОК (независимой оценки квалификации), защиты выпускной квалификационной работы оценки «хорошо» или «отлично», в общей численности выпускников	744	30%	95,66%	5%	10%	
8521010.99.0. ББ28ЦЦ0700	09.02.06 Сетевое и системное администри рование	Физические лица с ОВЗ и инвалиды	Очная с ДТ и ЭО	Удельный вес численности студентов, продолжающих обучение в течение отчетного года по образовательной программе среднего профессионального образования в общей численности студентов по программе на начало года	744	90%	94,85%	5%	10%	
8521010.99.0. ББ28ЦЦ3500	09.02.06 Сетевое и системное администри рование	Физические лица за исключением лиц с ОВЗ и инвалидов	Очная с ДТ и ЭО	Удельный вес численности студентов, продолжающих обучение в течение отчетного года по образовательной программе среднего профессионального образования в общей численности студентов по программе на начало года	744	90%	100%	10%	5%	
				Удельный вес численности выпускников образовательной программы среднего профессионального образования, получивших на государственной итоговой аттестации (ГИА) в форме демонстрационного экзамена (ДЭ), ГИА НОК (независимой оценки квалификации), защиты выпускной квалификационной работы оценки «хорошо» или «отлично», в общей численности выпускников	744	30%	95,84%	5%	98,99%	5%

8521010.99.0. ББ283Х79000	19.02.10 Технология производства общественн ого питания	Физические лица с ОВЗ и инвалиды	Очная с ДТ и ЭО	численности студентов по программе на начало года Удельный вес численности выпускников образовательной программы среднего профессионального образования, получивших на государственной итоговой аттестации (ГИА) в форме демонстрационного экзамена (ДЭ), ГИА НОК (независимой оценки квалификации), защиты выпускной квалификационной работы оценки «хорошо» или «отлично», в общей численности выпускников	744	30%	30%	0%	10%	
8521010.99.0. ББ283Х07000	19.02.10 Технология производства общественн ого питания	Физические лица за исключением лиц с ОВЗ и инвалидов	Очная с ДТ и ЭО	Удельный вес численности студентов, продолжающих обучение в течение отчетного года по образовательной программе среднего профессионального образования в общей численности студентов по программе на начало года Удельный вес численности выпускников образовательной программы среднего профессионального образования, получивших на государственной итоговой аттестации (ГИА) в форме демонстрационного экзамена (ДЭ), ГИА НОК (независимой оценки квалификации), защиты выпускной квалификационной работы оценки «хорошо» или «отлично», в общей численности выпускников	744	90%	90%	100%	10%	
8521010.99.0. ББ283ХТ67002	15.02.12 Монтаж, техническое обслуживан ие и ремонт промышленн ого оборудован ия (по отраслям)	Физические лица с ОВЗ и инвалиды	Очная с ДТ и ЭО	Удельный вес численности студентов, продолжающих обучение в течение отчетного года по образовательной программе среднего профессионального образования в общей численности студентов по программе на начало года Удельный вес численности выпускников образовательной программы среднего профессионального образования, получивших на государственной итоговой аттестации (ГИА) в форме демонстрационного экзамена (ДЭ), ГИА НОК (независимой оценки квалификации), защиты выпускной квалификационной работы оценки «хорошо» или «отлично», в общей численности выпускников	744	90%	90%	0%	10%	
851010.99.0.Б ББ284С95002	15.02.12 Монтаж, техническое обслуживан ие и ремонт промышленн ого оборудован ия (по отраслям)	Физические лица за исключением лиц с ОВЗ и инвалидов	Очная с ДТ и ЭО	Удельный вес численности студентов, продолжающих обучение в течение отчетного года по образовательной программе среднего профессионального образования в общей численности студентов по программе на начало года Удельный вес численности выпускников образовательной программы среднего профессионального образования, получивших на государственной итоговой аттестации (ГИА) в форме демонстрационного экзамена (ДЭ), ГИА НОК (независимой оценки квалификации), защиты выпускной квалификационной работы оценки «хорошо» или «отлично», в общей численности выпускников	744	90%	90%	100%	10%	
				Удельный вес численности студентов, продолжающих обучение в течение отчетного года по образовательной программе среднего профессионального образования, получивших на государственной итоговой аттестации (ГИА) в форме демонстрационного экзамена (ДЭ), ГИА НОК (независимой оценки квалификации), защиты выпускной квалификационной работы оценки «хорошо» или «отлично», в общей численности выпускников	744	30%	30%	0%	5%	Не был выпуск
				Удельный вес численности студентов, продолжающих обучение в течение отчетного года по образовательной программе среднего профессионального образования, получивших на государственной итоговой аттестации (ГИА) в форме демонстрационного экзамена (ДЭ), ГИА НОК (независимой оценки квалификации), защиты выпускной квалификационной работы оценки «хорошо» или «отлично», в общей численности выпускников	744	90%	90%	96%	5%	

8521010.99.0. ББ28ШБ63002	23.02.07 Техническое обслуживание и ремонт двигателей, систем и агрегатов автомобилей	Физические лица с ОВЗ и инвалиды	Очная с ДТ и ЭО	по образовательной программе среднего профессионального образования в общей численности студентов по программе на начало года	744	30%	30%	0%	10%		
8521010.99.0. ББ28ШБ91002	23.02.07 Техническое обслуживание и ремонт двигателей, систем и агрегатов автомобилей	Физические лица за исключением лиц с ОВЗ и инвалидов	Очная с ДТ и ЭО	Удельный вес численности студентов, продолжающих обучение в течение отчетного года по образовательной программе среднего профессионального образования в общей численности студентов по программе на начало года	744	90%	90%	0%	10%		Не был выпуск
8521010.99.0. ББ28ЦО23002	09.02.07 Информационные системы и программирование	Физические лица с ОВЗ и инвалиды	Очная с ДТ и ЭО	Удельный вес численности студентов, продолжающих обучение в течение отчетного года по образовательной программе среднего профессионального образования в общей численности студентов по программе на начало года	744	90%	90%	96,16%	5%		
8521010.99.0. ББ28ЦЭ51002	09.02.07 Информационные системы и программирование	Физические лица за исключением лиц с ОВЗ и инвалидов	Очная с ДТ и ЭО	Удельный вес численности студентов, продолжающих обучение в течение отчетного года по образовательной программе среднего профессионального образования в общей численности студентов по программе на начало года	744	30%	30%	0	10%		Нет выпуск

8521010.99.0. ББ28УЦ67000	46.02.01 Документац ионное обеспечени е Управления и архивовед ение	Физические лица с ОВЗ и инвалиды		Очная с ДТ и ЭО	Удельный вес численности студентов, продолжающих обучение в течение отчетного года по образовательной программе среднего профессионального образования в общей численности студентов по программе на начало года	744	90%	90%	96%	5%	
					процент						
					процент	744	30%	30%	0%	10%	
					процент	744	90%	90%	0%	10%	
8521010.99.0. ББ28УХ95000	46.02.01 Документац ионное обеспечени е Управления и архивовед ение	Физические лица за исключением лиц с ОВЗ и инвалидов		Очная с ДТ и ЭО	Удельный вес численности выпускников образовательной программы среднего профессионального образования, получивших на государственной итоговой аттестации (ГИА) в форме демонстрационного экзамена (ДЭ), ГИА НОК (независимой оценки квалификации), защиты выпускной квалификационной работы оценки «хорошо» или «отлично», в общей численности выпускников	744	30%	30%	86,1%	5%	Отчисле ны
					процент						
					процент	744	90%	90%	84,73%	5%	
					процент	744	90%	90%	0%	10%	
8521010.99.0. ББ28КП47000	21.02.17 Подземная разработка месторожде ний полезных ископаемых	Физические лица с ОВЗ и инвалиды		Очная с ДТ и ЭО	Удельный вес численности студентов, продолжающих обучение в течение отчетного года по образовательной программе среднего профессионального образования, получивших на государственной итоговой аттестации (ГИА) в форме демонстрационного экзамена (ДЭ), ГИА НОК (независимой оценки квалификации), защиты выпускной квалификационной работы оценки «хорошо» или «отлично», в общей численности выпускников	744	30%	30%	0%	10%	
					процент						
					процент	744	90%	90%	0%	10%	
					процент	744	90%	90%	0%	10%	
8521010.99.0. ББ28КО75000	21.02.17 Подземная разработка месторожде ний полезных	Физические лица за исключением лиц с ОВЗ и инвалидов		Очная с ДТ и ЭО	Удельный вес численности студентов, продолжающих обучение в течение отчетного года по образовательной программе среднего профессионального образования в общей численности студентов по программе на начало года	744	30%	30%	0%	5%	Не был выпущен
					процент						
					процент	744	90%	90%	0%	5%	
					процент	744	30%	30%	0%	5%	

8521010.99.0. БЕ28ЧВ5002	10.02.05 Обеспечение информационной безопасности и автоматизированных систем	Физические лица с ОВЗ и инвалиды	Очная с ДТ и ЭО	Удельный вес численности студентов, продолжавших обучение в течение отчетного года по образовательной программе среднего профессионального образования в общей численности студентов по программе на начало года	744	90 %	90 %	72,98%	5%	Отчислены
8521010.99.0. БЕ28ЧВ3002	10.02.05 Обеспечение информационной безопасности и автоматизированных систем	Физические лица с ОВЗ и инвалиды	Очная с ДТ и ЭО	Удельный вес численности выпускников образовательной программы среднего профессионального образования, получивших на государственной итоговой аттестации (ГИА) в форме демонстрационного экзамена (ДЭ), ГИА НОК (независимой оценки квалификации), защиты выпускной квалификационной работы оценки «хорошо» или «отлично», в общей численности выпускников	744	90 %	90 %	0%	10%	Нет выпуска
8521010.99.0. БЕ28ДЗ99000	13.02.03 Электрические станции, сети и системы	Физические лица с ОВЗ и инвалиды	Заочная с ДТ и ЭО	Удельный вес численности студентов, продолжавших обучение в течение отчетного года по образовательной программе среднего профессионального образования в общей численности студентов по программе на начало года	744	90 %	90 %	80%	5%	Отчислены
8521010.99.0. БЕ28ДЗ27000	13.02.03 Электрические станции, сети и системы	Физические лица с ОВЗ и инвалиды	Заочная с ДТ и ЭО	Удельный вес численности выпускников образовательной программы среднего профессионального образования, получивших на государственной итоговой аттестации (ГИА) в форме демонстрационного экзамена (ДЭ), ГИА НОК (независимой оценки квалификации), защиты выпускной квалификационной работы оценки «хорошо» или «отлично», в общей численности выпускников	744	90 %	90 %	0%	10%	Отчислены
8521010.99.0. БЕ28ДЗ27000	13.02.03 Электрические станции, сети и системы	Физические лица с ОВЗ и инвалиды	Заочная с ДТ и ЭО	Удельный вес численности студентов, продолжавших обучение в течение отчетного года по образовательной программе среднего профессионального образования в общей численности студентов по программе на начало года	744	90 %	90 %	100%	5%	Отчислены

8521010.99.0. БЕ28ДЭ27000	системы 13.02.11 Техническа я эксплуатац ия и обслуживан ие электрическ ого и электромех анического оборудован ия (по отраслям)	Физические лица с ОВЗ и инвалиды	Заочная с ДТ и ЭО	НОК (независимой оценки квалификаций), защиты выпускной квалификационной работы оценки «хорошо» или «отлично», в общей численности выпускников Удельный вес численности студентов, продолжающих обучение в течение отчетного года по образовательной программе среднего профессионального образования в общей численности студентов по программе на начало года Удельный вес численности выпускников образовательной программы среднего профессионального образования, получивших на государственной итоговой аттестации (ГИА) в форме демонстрационного экзамена (ДЭ), ГИА НОК (независимой оценки квалификаций), защиты выпускной квалификационной работы оценки «хорошо» или «отлично», в общей численности выпускников Удельный вес численности студентов, продолжающих обучение в течение отчетного года по образовательной программе среднего профессионального образования в общей численности студентов по программе на начало года	процент 744	90%	90%	83,53%	90%	5%	Отчисле ны
8521010.99.0. БЕ28ДЦ15500 0	13.02.11 Техническа я эксплуатац ия и обслуживан ие электрическ ого и электромех анического оборудован ия (по отраслям)	Физические лица за исключением лиц с ОВЗ и инвалидов	Заочная с ДТ и ЭО	НОК (независимой оценки квалификаций), защиты выпускной квалификационной работы оценки «хорошо» или «отлично», в общей численности выпускников Удельный вес численности студентов, продолжающих обучение в течение отчетного года по образовательной программе среднего профессионального образования, получивших на государственной итоговой аттестации (ГИА) в форме демонстрационного экзамена (ДЭ), ГИА НОК (независимой оценки квалификаций), защиты выпускной квалификационной работы оценки «хорошо» или «отлично», в общей численности выпускников Удельный вес численности студентов, продолжающих обучение в течение отчетного года по образовательной программе среднего профессионального образования в общей численности студентов по программе на начало года	процент 744	90%	90%	88%	90%	5%	Отчисле ны
8521010.99.0. БЕ28КН71000	21.02.16 Шахтное строительств о	Физические лица с ОВЗ и инвалиды	Заочная с ДТ и ЭО	НОК (независимой оценки квалификаций), защиты выпускной квалификационной работы оценки «хорошо» или «отлично», в общей численности выпускников Удельный вес численности студентов, продолжающих обучение в течение отчетного года по образовательной программе среднего профессионального образования, получивших на государственной итоговой аттестации (ГИА) в форме демонстрационного экзамена (ДЭ), ГИА НОК (независимой оценки квалификаций), защиты выпускной квалификационной работы оценки «хорошо» или «отлично», в общей численности выпускников Удельный вес численности студентов, продолжающих обучение в течение отчетного года по образовательной программе среднего профессионального образования в общей численности студентов по программе на начало года	процент 744	90%	90%	63,16%	90%	5%	Отчисле ны
8521010.99.0. БЕ28КН71000	21.02.16 Шахтное строительств о	Физические лица с ОВЗ и инвалиды	Заочная с ДТ и ЭО	НОК (независимой оценки квалификаций), защиты выпускной квалификационной работы оценки «хорошо» или «отлично», в общей численности выпускников Удельный вес численности студентов, продолжающих обучение в течение отчетного года по образовательной программе среднего профессионального образования, получивших на государственной итоговой аттестации (ГИА) в форме демонстрационного экзамена (ДЭ), ГИА НОК (независимой оценки квалификаций), защиты выпускной квалификационной работы оценки «хорошо» или «отлично», в общей численности выпускников Удельный вес численности студентов, продолжающих обучение в течение отчетного года по образовательной программе среднего профессионального образования в общей численности студентов по программе на начало года	процент 744	90%	90%	100%	90%	5%	Отчисле ны

	строительств во	исключением лиц с ОВЗ и инвалидов											
8521010.99.0. ББ28КП187000	21.02.17 Подземная разработка месторожде ний полезных ископаемых	Физические лица с ОВЗ и инвалиды	Заочная с ДТ и ЭО			Удельный вес численности выпускников образовательной программы среднего профессионального образования, получивших на государственной итоговой аттестации (ГИА) в форме демонстрационного экзамена (ДЭ), ГИА НОК (независимой оценки квалификации), защиты выпускной квалификационной работы оценки «хорошо» или «отлично», в общей численности выпускников	744	90%	90%	90,97%	5%		
8521010.99.0. ББ28КП15000	21.02.17 Подземная разработка месторожде ний полезных ископаемых	Физические лица за исключением лиц с ОВЗ и инвалидов	Заочная с ДТ и ЭО			Удельный вес численности студентов, продолжающих обучение в течение отчетного года по образовательной программе среднего профессионального образования в общей численности студентов по программе на начало года	744	90%	90%	0%	10%		
8521010.99.0. ББ28ЛП95000	23.02.03 Техническо е обслуживан ие и ремонт автомобиль ного транспорта	Физические лица с ОВЗ и инвалиды	Заочная с ДТ и ЭО			Удельный вес численности выпускников образовательной программы среднего профессионального образования, получивших на государственной итоговой аттестации (ГИА) в форме демонстрационного экзамена (ДЭ), ГИА НОК (независимой оценки квалификации), защиты выпускной квалификационной работы оценки «хорошо» или «отлично», в общей численности выпускников	744	30%	30%	0%	10%		
						Удельный вес численности студентов, продолжающих обучение в течение отчетного года по образовательной программе среднего профессионального образования в общей численности студентов по программе на начало года	744	90%	90%	96,11%	5%		
						Удельный вес численности студентов, продолжающих обучение в течение отчетного года по образовательной программе среднего профессионального образования в общей численности студентов по программе на начало года	744	30%	30%	0%	10%		



8521010.99.0. БЕ28ЛПЗ3000	23.02.03 Техническое обслуживание и ремонт автомобилейного транспорта	Физические лица за исключением лиц с ОВЗ и инвалидов	Заочная с ДТ и ЭО	Удельный вес численности выпускников образовательной программы среднего профессионального образования, получивших на государственной итоговой аттестации (ГИА) в форме демонстрационного экзамена (ДЭ), ГИА НОК (независимой оценки квалификации), защиты выпускной квалификационной работы оценки «хорошо» или «отлично», в общей численности выпускников	744	30%	30%	30%	100%	5%	
8521010.99.0. БЕ28ЛПГ03002	23.02.07 Техническое обслуживание и ремонт двигателей, систем и агрегатов автомобилей	Физические лица с ОВЗ и инвалиды	Заочная с ДТ и ЭО	Удельный вес численности студентов, продолжающих обучение в течение отчетного года по образовательной программе среднего профессионального образования в общей численности студентов по программе на начало года	744	90%	90%	90%	91,67%	5%	
8521010.99.0. БЕ28ЛПВ31002	23.02.07 Техническое обслуживание и ремонт двигателей, систем и агрегатов автомобилей	Физические лица за исключением лиц с ОВЗ и инвалидов	Заочная с ДТ и ЭО	Удельный вес численности студентов, продолжающих обучение в течение отчетного года по образовательной программе среднего профессионального образования в общей численности студентов по программе на начало года	744	90%	90%	90%	0%	10%	Нет выпуска
8521010.99.0. БЕ28ЛФ27000	23.02.05 Эксплуатация транспорта от электрооборудования и автоматики (по видам транспорта, за исключением ...)	Физические лица с ОВЗ и инвалиды	Заочная с ДТ и ЭО	Удельный вес численности выпускников образовательной программы среднего профессионального образования, получивших на государственной итоговой аттестации (ГИА) в форме демонстрационного экзамена (ДЭ), ГИА НОК (независимой оценки квалификации), защиты выпускной квалификационной работы оценки «хорошо» или «отлично», в общей численности выпускников	744	30%	30%	30%	0	10%	
				Удельный вес численности студентов, продолжающих обучение в течение отчетного года по образовательной программе среднего профессионального образования в общей численности студентов по программе на начало года	744	90%	90%	90%	90%	%	
				Удельный вес численности студентов, продолжающих обучение в течение отчетного года по образовательной программе среднего профессионального образования в общей численности студентов по программе на начало года	744	30%	30%	30%	0	10%	
				Удельный вес численности студентов, продолжающих обучение в течение отчетного года по образовательной программе среднего профессионального образования в общей численности студентов по программе на начало года	744	90%	90%	90%	0	10%	

8521010.99.0. ББ28ЛУ55000	23.02.05 Эксплуатация транспортных средств моторного транспорта и автоматизации (по видам транспорта, за исключением водного)	Физические лица за исключением лиц с ОВЗ и инвалидов	Заочная с ДТ и ЭО	численности студентов по программе на начало года	процент	744	30%	30%	0	5%	Нет выпуска
				Удельный вес численности выпускников образовательной программы среднего профессионального образования, получивших на государственной итоговой аттестации (ГИА) в форме демонстрационного экзамена (ДЭ), ГИА НОК (независимой оценки квалификации), защиты выпускной квалификационной работы оценки «хорошо» или «отлично», в общей численности выпускников	процент	744	90%	90%	75%	5%	Отчислен
				Удельный вес численности студентов, продолжающих обучение в течение отчетного года по образовательной программе среднего профессионального образования в общей численности студентов по программе на начало года	процент	744	90%	90%	75%	5%	Отчислен

Руководитель (уполномоченное лицо)

директор  
(должность)

Кочетов Е.В.  
(расшифровка подписи)



«30» декабря 2022г.

Форма № 2  
 СВЕДЕНИЯ О ФАКТИЧЕСКОМ ДОСТИЖЕНИИ ПОКАЗАТЕЛЕЙ, ХАРАКТЕРИЗУЮЩИХ ОБЪЕМ ГОСУДАРСТВЕННОЙ УСЛУГИ

по состоянию:  
 на 31 декабря 2022 года

Уникальный номер реестровой записи	Показатель, характеризующий содержание государственной услуги				Показатель, характеризующий условия оказания государственной услуги		Показатель объема государственной услуги				Причина отклонения	Размер платы (цена, тариф)			
	(наименование показателя)	(наименование показателя)	(наименование показателя)	(наименование показателя)	единица измерения	код по ОКЕИ	значение			Допустимое (возможное) отклонение			Отклонение, превышающее допустимое (возможное) значение		
							Утверждено в государственном задании на год	Утверждено в государственном задании на отчетную дату	Исполнено на отчетную дату						
1	2	3	4	5	6	7	8	9	10	11	12	13	14	15	16
8521010.99.0.Б Б29ИП23000	21.01.13 Проходчик	Физические лица с ОВЗ и инвалиды		Очно-заочная с ДТ и ЭО		численность обучающихся	численность	792	0	0	0	10%	0		
8521010.99.0.Б Б29ИО75000	21.01.13 Проходчик	Физические лица за исключением лиц с ОВЗ и инвалидов		Очно-заочная с ДТ и ЭО		численность обучающихся	численность	792	29	29	28	5%			
8521010.99.0.Б Б29ИТ11000	21.01.15 Электропресель на подземный	Физические лица с ОВЗ и инвалиды		Очно-заочная с ДТ и ЭО		численность обучающихся	численность	792	0	0	0	10%	0		
8521010.99.0.Б Б29ИС63000	21.01.15 Электропресель на подземный	Физические лица за исключением лиц с ОВЗ и инвалидов		Очно-заочная с ДТ и ЭО		численность обучающихся	численность	792	27	27	26	5%			
8521010.99.0.Б Б29РВ55000	43.01.07 Слесарь по эксплуатации и ремонту газового оборудования	Физические лица с ОВЗ и инвалиды		Очно-заочная с ДТ и ЭО		численность обучающихся	численность	792	0	0	0	10%	0		
8521010.99.0.Б Б29РВ07000	43.01.07 Слесарь по эксплуатации и ремонту газового оборудования	Физические лица за исключением лиц с ОВЗ и инвалидов		Очно-заочная с ДТ и ЭО		численность обучающихся	численность	792	26	26	25	5%	0		

8521010.99.0.Б Б29ПЦ15000	39.01.01 Социальный работник	Физические лица с ОВЗ и инвалиды		Очно-заочная с ДТ и ЭО		численность обучающихся	численность	792	0	0	10%		
8521010.99.0.Б Б29ПР67000	39.01.01 Социальный работник	Физические лица за исключением лиц с ОВЗ и инвалидов		Очно-заочная с ДТ и ЭО		численность обучающихся	численность	792	10	9	5%	-1	Нет приема
8521010.99.0.Б Б29БМ51000	09.01.01 Наладчик аппаратного и программного обеспечения	Физические лица с ОВЗ и инвалиды		Очно-заочная с ДТ и ЭО		численность обучающихся	человек	792	0	0	10%		
8521010.99.0.Б Б29БМ03000	09.01.01 Наладчик аппаратного и программного обеспечения	Физические лица за исключением лиц с ОВЗ и инвалидов		Очно-заочная с ДТ и ЭО		численность обучающихся	человек	792	25	25	5% (1 чел)		
8521010.99.0.Б Б29КН15000	23.01.03 Автомеханик	Физические лица с ОВЗ и инвалиды		Очно-заочная с ДТ и ЭО		численность обучающихся	человек	792	0	0	10%		
8521010.99.0.Б Б29КМ67000	23.01.03 Автомеханик	Физические лица за исключением лиц с ОВЗ и инвалидов		Очно-заочная с ДТ и ЭО		численность обучающихся	человек	792	25	24	5% (1 чел)		
ИТОГО по программам подготовки квалифицированных рабочих, служащих на базе основного образования очно-заочная форма обучения									142	142	137	5%	
8521010.99.0.Б Б28ТД07002	43.01.09 Повар, кондитер	Физические лица с ОВЗ и инвалиды		Очная с ДТ и ЭО		численность обучающихся	численность	792	2	2	10%		
8521010.99.0.Б Б29ТЦ59002	43.01.09 Повар, кондитер	Физические лица за исключением лиц с ОВЗ и инвалидов		Очная с ДТ и ЭО		численность обучающихся	численность	792	330	307	5%		
8521010.99.0.Б Б29ПМ75000	38.01.02 Продавец, контролер- кассир	Физические лица с ОВЗ и инвалиды		Очная с ДТ и ЭО		численность обучающихся	численность	792	1	0	10%		Выпуск
8521010.99.0.Б Б29ПМ27000	38.01.02 Продавец, контролер- кассир	Физические лица за исключением лиц с ОВЗ и инвалидов		Очная с ДТ и ЭО		численность обучающихся	численность	792	6	7	5%		Выпуск
8521010.99.0.Б Б29ГЦ67000	15.01.05 Сварщик (ручной и частично механизирова нной сварки (наплавки)	Физические лица с ОВЗ и инвалиды		Очная с ДТ и ЭО		численность обучающихся	человек	792	0	0	10%		
8521010.99.0.Б Б29ГЦ19000	15.01.05 Сварщик (ручной и частично механизирова	Физические лица за исключением лиц с ОВЗ и инвалидов		Очная с ДТ и ЭО		численность обучающихся	человек	792	69	62	5% (3 чел)		Отчислены

8521010.99.0.Б Б29АП95000	нной сварки (наплавки) 08.01.08 Мастер отделочных строительных работ	Физические лица с ОВЗ и инвалиды	Очная с ДТ и ЭО	численность обучающихся	человек	792	0	0	0	10%	0		
8521010.99.0.Б Б29АП47000	08.01.08 Мастер отделочных строительных работ	Физические лица за исключением лиц с ОВЗ и инвалидов	Очная с ДТ и ЭО	численность обучающихся	человек	792	8	7	7	5%	7	Выпуск	
8521010.99.0.Б Б29КН00000	23.01.03 Автомеханик	Физические лица с ОВЗ и инвалиды	Очная с ДТ и ЭО	численность обучающихся	человек	792	1	0	0	10%	0		
8521010.99.0.Б Б29КМ52000	23.01.03 Автомеханик	Физические лица за исключением лиц с ОВЗ и инвалидов	Очная с ДТ и ЭО	численность обучающихся	человек	792	20	21	19	5% (1 чел)	19	Отчислены	
8521010.99.0.Б Б29ТВ63002	23.01.17 Мастер по ремонту и обслуживани ю автомобилей	Физические лица с ОВЗ и инвалиды	Очная с ДТ и ЭО	численность обучающихся	человек	792	0	0	0	10%	0		
8521010.99.0.Б Б29ТВ15002	23.01.17 Мастер по ремонту и обслуживани ю автомобилей	Физические лица за исключением лиц с ОВЗ и инвалидов	Очная с ДТ и ЭО	численность обучающихся	человек	792	32	34	33	5% (2 чел)	33		
8521010.99.0.Б Б29СС23002	08.01.25 Мастер отделочных строительных и декоративных работ	Физические лица с ОВЗ и инвалиды	Очная с ДТ и ЭО	численность обучающихся	человек	792	0	0	0	10%	0		
8521010.99.0.Б Б29СР75002	08.01.25 Мастер отделочных строительных и декоративных работ	Физические лица за исключением лиц с ОВЗ и инвалидов	Очная с ДТ и ЭО	численность обучающихся	человек	792	8	7	7	5%	7		
ИТОГО по программам подготовки квалифицированных рабочих, служащих на базе основного общего образования очная форма обучения						477	461	444	444	5%			
8521010.99.0.Б Б28Б083000	09.02.01 Компьютерная системы и комплексы	Физические лица с ОВЗ и инвалиды	Очная с ДТ и ЭО	численность обучающихся	численность обучающихся	792	4	2	1	10%	1		
8521010.99.0.Б Б28Б011000	09.02.01 Компьютерная системы и комплексы	Физические лица за исключением лиц с ОВЗ и инвалидов	Очная с ДТ и ЭО	численность обучающихся	численность обучающихся	792	146	141	137	5% (7 чел.)	137	0	
8521010.99.0.Б	13.02.03	Физические	Очная с ДТ и	численность	численность	792	1	0	0	10%	0	0	

Б28Д\359000	Электрические станции, сети и системы	лица с ОВЗ и инвалиды	ЭО			обучающихся										
8521010.99.0.Б Б28Д\Ж87000	13.02.03 Электрические станции, сети и системы	Физические лица за исключением лиц с ОВЗ и инвалидов	Очная с ДТ и ЭО		792	численность обучающихся	141	135	131	5%	0					
8521010.99.0.Б Б28Д\Е43000	13.02.02 Теплоснабжение и теплотехническое оборудование	Физические лица с ОВЗ и инвалиды	Очная с ДТ и ЭО		792	численность обучающихся	3	2	2	10%	0					
8521010.99.0.Б Б28Д\П71000	13.02.02 Теплоснабжение и теплотехническое оборудование	Физические лица за исключением лиц с ОВЗ и инвалидов	Очная с ДТ и ЭО		792	численность обучающихся	85	86	84	5%	0					
8521010.99.0.Б Б28Д\П07000	13.02.06 Релейная защита и автоматизация электро-энергетических систем	Физические лица с ОВЗ и инвалиды	Очная с ДТ и ЭО		792	численность обучающихся	0	0	0	10%	0					
8521010.99.0.Б Б28Д\О35000	13.02.06 Релейная защита и автоматизация электро-энергетических систем	Физические лица с ОВЗ и инвалиды	Очная с ДТ и ЭО		792	численность обучающихся	88	90	88	5%	0					
8521010.99.0.Б Б28Д\Щ87000	13.02.11 Техническая эксплуатация и обслуживание электрического и электромеханического оборудования (по отраслям)	Физические лица с ОВЗ и инвалиды	Очная с ДТ и ЭО		792	численность обучающихся	2	2	2	10%	1					Набор
8521010.99.0.Б Б28Д\Щ15000	13.02.11 Техническая эксплуатация и обслуживание электрического и электромеханического оборудования	Физические лица за исключением лиц с ОВЗ и инвалидов	Очная с ДТ и ЭО		792	численность обучающихся	262	259	254	5%	0					

8521010.99.0.Б Б28ДС23000	(по отраслям) 13.02.07 Электроснабж ение (по отраслям)	Физические лица с ОВЗ и инвалиды		Очная с ДТ и ЭО		численность обучающихся	человек	792	1	1	10%	
8521010.99.0.Б Б28ДР51000	13.02.07 Электроснабж ение (по отраслям)	Физические лица за исключением лиц с ОВЗ и инвалидов		Очная с ДТ и ЭО	23	численность обучающихся	человек	792	22	22	5%	
8521010.99.0.Б Б28ЕК83000	15.02.01 Монтаж и техническая эксплуатация промышленно го оборудования (по отраслям)	Физические лица с ОВЗ и инвалиды		Очная с ДТ и ЭО	0	численность обучающихся	численность	792	0	0	10%	0
8521010.99.0.Б Б28ЕК11000	15.02.01 Монтаж и техническая эксплуатация лиц с ОВЗ и инвалидов промышленно го оборудования (по отраслям)	Физические лица за исключением лиц с ОВЗ и инвалидов		Очная с ДТ и ЭО	57	численность обучающихся	численность	792	59	60	5%	0
8521010.99.0.Б Б28КН31000	21.02.16 Шахтное строительство	Физические лица с ОВЗ и инвалиды		Очная с ДТ и ЭО	0	численность обучающихся	численность	792	0	0	10%	0
8521010.99.0.Б Б28КМ59000	21.02.16 Шахтное строительство	Физические лица за исключением лиц с ОВЗ и инвалидов		Очная с ДТ и ЭО	89	численность обучающихся	численность	792	93	94	5%	0
8521010.99.0.Б Б28ЛЛ23000	23.02.01 Организация перевозок и управление на транспорте (по видам)	Физические лица с ОВЗ и инвалиды		Очная с ДТ и ЭО	6	численность обучающихся	численность	792	5	5	10%	0
8521010.99.0.Б Б28ЛК51000	23.02.01 Организация перевозок и управление на транспорте (по видам)	Физические лица за исключением лиц с ОВЗ и инвалидов		Очная с ДТ и ЭО	87	численность обучающихся	численность	792	90	91	5%	0
8521010.99.0.Б Б28ЛП55000	23.02.03 Техническое обслуживание и ремонт автомобильно го транспорта	Физические лица с ОВЗ и инвалиды		Очная с ДТ и ЭО	1	численность обучающихся	численность	792	1	1	10%	0
8521010.99.0.Б Б28ЛО83000	23.02.03 Техническое обслуживание и ремонт автомобильно го транспорта	Физические лица за исключением лиц с ОВЗ и инвалидов		Очная с ДТ и ЭО	76	численность обучающихся	численность	792	79	81	5%	0

8521010.99.0.Б Б28ЛУ87000	го транспорта 23.02.05 Эксплуатация транспортного электрообору дования и автоматики (по видам транспорта, за исключением водного)	Физические лица с ОВЗ и инвалиды	Очная с ДТ и ЭО		численность обучающихся	численность	792	5	2	2	10%	0	
8521010.99.0.Б Б28ЛУ15000	23.02.05 Эксплуатация транспортного электрообору дования и автоматики (по видам транспорта, за исключением водного)	Физические лица за исключением лиц с ОВЗ и инвалидов	Очная с ДТ и ЭО		численность обучающихся	численность	792	116	120	121	5% (6 чел)	0	
8521010.99.0.Б Б28РЭ75000	38.02.01 Экономика и бухгалтерски й учет (по отраслям)	Физические лица с ОВЗ и инвалиды	Очная с ДТ и ЭО		численность обучающихся	численность	792	0	0	0	10%	0	
8521010.99.0.Б Б28РЭ03000	38.02.01 Экономика и бухгалтерски й учет (по отраслям)	Физические лица за исключением лиц с ОВЗ и инвалидов	Очная с ДТ и ЭО		численность обучающихся	численность	792	25	25	25	5%	0	
8521010.99.0.Б Б28СВ07000	38.02.03 Операционна я деятельность в логистике	Физические лица с ОВЗ и инвалиды	Очная с ДТ и ЭО		численность обучающихся	численность	792	1	1	1	10%	0	
8521010.99.0.Б Б28СБ35000	38.02.03 Операционна я деятельность в логистике	Физические лица за исключением лиц с ОВЗ и инвалидов	Очная с ДТ и ЭО		численность обучающихся	численность	792	201	207	208	5% (10 чел)	0	
8521010.99.0.Б Б28Э11000	20.02.01 Рациональное использовани е природны хозяйственны х комплексов	Физические лица с ОВЗ и инвалиды	Очная с ДТ и ЭО		численность обучающихся	численность	792	2	2	3	10%	0	
8521010.99.0.Б Б28БЗЦ39000	20.02.01 Рациональное использовани е природны хозяйственны х комплексов	Физические лица за исключением лиц с ОВЗ и инвалидов	Очная с ДТ и ЭО		численность обучающихся	численность	792	86	84	82	5% (4 чел)	0	
8521010.99.0.Б Б28ЗЯ27000	20.02.02 Защита в	Физические лица с ОВЗ и	Очная с ДТ и ЭО		численность обучающихся	численность	792	0	0	0	10%	0	



8521010.99.0.Б Б283Ю55000	чрезвычайны х ситуациях	инвалиды		Очная с ДТ и ЭО		численность обучающихся	численность	792	91	93	91	5%	0	
	20.02.02 Защита в чрезвычайны х ситуациях	Физические лица за исключением лиц с ОВЗ и инвалидов										(5 чел)		
8521010.99.0.Б Б28ЦЦ07002	09.02.06 Сетевое и системное администриро вание	Физические лица с ОВЗ и инвалиды		Очная с ДТ и ЭО		численность обучающихся	численность	792	3	2	2	10%	0	
8521010.99.0.Б Б28ЦЦ35002	09.02.06 Сетевое и системное администриро вание	Физические лица за исключением лиц с ОВЗ и инвалидов		Очная с ДТ и ЭО		численность обучающихся	численность	792	87	92	93	5%	0	
8521010.99.0.Б Б283Х79000	19.02.10 Технология продукции общественног о питания	Физические лица с ОВЗ и инвалиды		Очная с ДТ и ЭО		численность обучающихся	численность	792	2	1	1	10%	0	Нет набора
8521010.99.0.Б Б283Х07000	19.02.10 Технология продукции общественног о питания	Физические лица за исключением лиц с ОВЗ и инвалидов		Очная с ДТ и ЭО		численность обучающихся	численность	792	99	95	94	5%	0	
8521010.99.0.Б Б284Ч67002	15.02.12 Монтаж, техническое обслуживание и ремонт промышленно го оборудования (по отраслям)	Физические лица с ОВЗ и инвалиды		Очная с ДТ и ЭО		численность обучающихся	численность	792	1	1	1	10%	0	
8521010.99.0.Б Б284С95002	15.02.12 Монтаж, техническое обслуживание и ремонт промышленно го оборудования (по отраслям)	Физические лица за исключением лиц с ОВЗ и инвалидов		Очная с ДТ и ЭО		численность обучающихся	численность	792	32	32	32	5%	0	
8521010.99.0.Б Б28ШБ63002	23.02.07 Техническое обслуживание и ремонт двигателей, систем и агрегатов автомобилей	Физические лица с ОВЗ и инвалиды		Очная с ДТ и ЭО		численность обучающихся	численность	792	0	0	0	10%	0	
8521010.99.0.Б Б28ШБ91002	23.02.07 Техническое	Физические лица за		Очная с ДТ и ЭО		численность обучающихся	численность	792	33	33	33	5%	0	

8521010.99.0.Б Б28УЦ67000	обслуживание и ремонт двигателей, систем и агрегатов автомобилей	Физические лица с ОВЗ и инвалиды	Очная с ДТ и ЭО	792	0	0	0	0	0	10%	0	
8521010.99.0.Б Б28УХ95000	Документационное обеспечение управления и архивоведение	Физические лица за исключением лиц с ОВЗ и инвалидов	Очная с ДТ и ЭО	792	68	66	64	5%	(3 чел)		0	
8521010.99.0.Б Б28КП47000	21.02.17 Подземная разработка месторождений полезных ископаемых	Физические лица с ОВЗ и инвалиды	Очная с ДТ и ЭО	792	0	0	0	10%			0	
8521010.99.0.Б Б28КО75000	21.02.17 Подземная разработка месторождений полезных ископаемых	Физические лица за исключением лиц с ОВЗ и инвалидов	Очная с ДТ и ЭО	792	42	41	40	5%	(2 чел)		0	
8521010.99.0.Б Б28ЧВ55002	10.02.05 Обеспечение информационной безопасности автоматизированных систем	Физические лица с ОВЗ и инвалиды	Очная с ДТ и ЭО	792	0	0	0	10%			0	
8521010.99.0.Б Б28ЧБ83002	10.02.05 Обеспечение информационной безопасности автоматизированных систем	Физические лица за исключением лиц с ОВЗ и инвалидов	Очная с ДТ и ЭО	792	33	33	33	5%			0	
8521010.99.0.Б Б28БЧ47000	09.02.05 Прикладная информатика (по отраслям)	Физические лица с ОВЗ и инвалиды	Очная с ДТ и ЭО	792	1	1	1	10%			0	
8521010.99.0.Б Б28БЦ75000	09.02.05 Прикладная информатика (по отраслям)	Физические лица за исключением лиц с ОВЗ и инвалидов	Очная с ДТ и ЭО	792	24	24	24	5%			0	

8521010.99.0.Б Б28ЦЮ23002	09.02.07 Информационные системы и программное обеспечение	Физические лица с ОВЗ и инвалиды	Очная с ЭО	численность обучающихся	человек	792	0	0	0	10%	0	0
8521010.99.0.Б Б28ЦЭ51002	09.02.07 Информационные системы и программное обеспечение	Физические лица за исключением лиц с ОВЗ и инвалидов	Очная с ДТ и ЭО	численность обучающихся	человек	792	33	33	33	5%	0	0
ИТОГО по очной форме обучения												
8521010.99.0.Б Б28ДЗ99000	13.02.03 Электрические сети и системы	Физические лица с ОВЗ и инвалиды	Заочная с ДТ и ЭО	численность обучающихся	численность	792	0	0	0	10%	0	0
8521010.99.0.Б Б28ДЗ27000	13.02.03 Электрические сети и системы	Физические лица за исключением лиц с ОВЗ и инвалидов	Заочная с ДТ и ЭО	численность обучающихся	численность	792	81	81	78	5% (4 чел)	0	0
8521010.99.0.Б Б28КН71000	21.02.16 Шахтное строительство	Физические лица с ОВЗ и инвалиды	Заочная с ДТ и ЭО	численность обучающихся	численность	792	0	0	0	10%	0	0
8521010.99.0.Б Б28КМ99000	21.02.16 Шахтное строительство	Физические лица за исключением лиц с ОВЗ и инвалидов	Заочная с ДТ и ЭО	численность обучающихся	численность	792	47	72	71	5% (4 чел)	0	0
8521010.99.0.Б Б28КП187000	21.02.17 Подземная разработка месторождений полезных ископаемых	Физические лица с ОВЗ и инвалиды	Заочная с ДТ и ЭО	численность обучающихся	человек	792	0	0	0	10%	0	0
8521010.99.0.Б Б28КП15000	21.02.17 Подземная разработка месторождений полезных ископаемых	Физические лица за исключением лиц с ОВЗ и инвалидов	Заочная с ДТ и ЭО	численность обучающихся	человек	792	74	75	73	5% (4 чел)	0	0
8521010.99.0.Б Б28ЛП195000	23.02.03 Техническое обслуживание и ремонт автомобильного транспорта	Физические лица с ОВЗ и инвалиды	Заочная с ДТ и ЭО	численность обучающихся	численность	792	0	0	0	10%	0	0
8521010.99.0.Б Б28ЛП23000	23.02.03 Техническое обслуживание и ремонт автомобильного транспорта	Физические лица за исключением лиц с ОВЗ и инвалидов	Заочная с ДТ и ЭО	численность обучающихся	численность	792	40	42	41	5% (2 чел)	0	0
8521010.99.0.Б Б28ЛП103000	23.02.07 Техническое обслуживание	Физические лица с ОВЗ и инвалиды	Заочная с ДТ и ЭО	численность обучающихся	численность	792	0	0	0	10%	0	0



водного)													
Итого по заочной форме обучения													
						307	333	324	5%				

Руководитель (уполномоченное лицо) \_\_\_\_\_ директор \_\_\_\_\_ Кочетов Е.В.  
(должность) \_\_\_\_\_ (расшифровка подписи)

«30» декабря 2022г.



государственное бюджетное профессиональное образовательное учреждение «Шахтинский региональный колледж топлива и энергетики им. ак. Степанова П.И.»

(полное наименование ПОО)

**Объем государственной услуги (свод):**

Наименование государственной услуги	Единица измерения	Значение объема государственной услуги	
		2022 год план	2022 год факт
реализация основных профессиональных образовательных программ среднего профессионального образования - программ подготовки специалистов среднего звена <b>на базе основного общего образования</b> (очная с ДТ и ЭО)	число студентов	2055	2037
реализация основных профессиональных образовательных программ среднего профессионального образования - программ подготовки специалистов среднего звена <b>на базе среднего общего образования</b> (заочная с ДТ и ЭО)	число студентов	333	324
реализация основных профессиональных образовательных программ среднего профессионального образования - программ подготовки квалифицированных рабочих, служащих <b>на базе основного общего образования</b> (очная с ДТ и ЭО)	число студентов	461	444
реализация основных профессиональных образовательных программ среднего профессионального образования - программ подготовки квалифицированных рабочих, служащих <b>на базе основного общего образования</b> (очно-заочная с ДТ и ЭО)	число студентов	142	137

Руководитель (уполномоченное лицо)

директор

(должность)

Кочетов Е.В.

(расшифровка подписи)

«30» декабря 2022г.



Отчет по состоянию на 31 декабря 2022 г.

Среднегодовая численность студентов профессиональных образовательных учреждений, обучающихся по программам подготовки специалистов среднего звена в 2022 году за счет средств областного бюджета

Общее обучение (по программам подготовки специалистов среднего звена) на базе основного общего образования

Наименование ПОУ РО	Наименование специальности	код специальности	указать профиль: Т; Е-Н; С-Э; Г	город / село	Количество студентов на 01.01.2022	Присл в рамках КИП	Прибыло из других учебных заведений		Переведено в другие учебные заведения		Выпуск 2022 года (по приказам ПОУ с 01.01.2022 по 31.12.2022)	Выбыло до окончания срока обучения		Зачисление показателя объема (полученно по формуле)	Объем государственного задания на 2022 год (по приказу Минобрнауки РО)	отклонение	процент исполнения
							по факту за 12 месяцев (по приказам ПОУ с 01.01.2022 по 31.12.2022)	всего	по факту за 12 месяцев (по приказам ПОУ с 01.01.2022 по 31.12.2022)	всего		по факту за 12 месяцев (по приказам ПОУ с 01.01.2022 по 31.12.2022)	всего				
Общая численность студентов	X	X	X	X	2149	595	56	0	38	0	38	97	0	2037	2055	-18	99,1%
Всего по специальности базовой подготовки	X	X	X	X	2 055	595	54	0	36	0	36	96	0	1955	X	X	X
Компьютерные системы и комплексы		09.02.01	T	город	144	50	3	0	3	0	3	9	0	138	143	-5	96,5%
Прикладная информатика (по отраслям)		09.02.05	T	город	25	0	0	0	0	0	0	1	0	24	25	-1	96,0%
Сетевое и системное администрирование		09.02.06	T	город	99	25	0	0	0	0	0	1	0	95	94	1	101,1%
Информационные системы и программирование		09.02.07	T	город	25	25	1	0	0	0	1	0	0	33	33	0	100,0%
Обеспечение информационной безопасности автоматизированных систем		10.02.05	T	город	25	25	3	0	0	0	0	3	0	33	33	0	100,0%
Теплоснабжение и теплотехническое оборудование		13.02.02	T	город	91	25	2	0	3	0	3	4	0	86	88	-2	97,7%
Электрические станции, сети и системы		13.02.03	T	город	149	25	6	0	3	0	3	5	0	131	135	-4	97,0%
Релейная защита и автоматизация электроэнергетических систем		13.02.06	T	город	96	25	3	0	6	0	3	3	0	88	90	-2	97,8%
Электрооблачение (по отраслям)		13.02.07	T	город	31	0	0	0	0	0	0	2	0	23	23	0	100,0%
Техническая эксплуатация и обслуживание электрического и электромеханического оборудования (по отраслям)		13.02.11	T	город	271	75	12	0	12	0	12	12	0	256	261	-5	98,1%

Наименование ПОУ РО	Наименование специальности	код специальности	указать профили Т; Е-Н; С-Э; Г	город / село	Количество студентов на 01.01.2022	Прием в рамках КЦП	Прибыло из других учебных заведений		Переведено в другие учебные заведения		Выбыло по окончании срока обучения				Значение показателя объема (полученное по приказу федерального агентства РО)	Объем государственного задания на 2022 год (по приказу Минобрнауки РО)	отклонение	процент исполнения
							по факту за 12 месяцев (по приказам ПОУ с 01.01.2022 по 31.12.2022)	всего	по факту за 12 месяцев (по приказам ПОУ с 01.01.2022 по 31.12.2022)	всего	по факту за 12 месяцев (по приказам ПОУ с 01.01.2022 по 31.12.2022)	всего	прогноз на 31.12.2022					
														Выпуск 2022 года (по приказам м ПОУ)				
государственное бюджетное профессиональное образовательное учреждение Ростовской области "Шахтинский региональный колледж топлива и энергетики им.л.к. Степанова П.И."	Монтаж и техническая эксплуатация промышленного оборудования (по отраслям)	15.02.01	Т	город	73	0	0	0	0	24	2	0	2	60	59	1	101,7%	
	Монтаж, техническое обслуживание и ремонт промышленного оборудования	15.02.12	Т	город	25	25	0	2	1	0	1	0	1	33	33	0	100,0%	
	Технология производства общественного питания	19.02.10	Е-Н	город	108	0	0	3	0	0	19	8	0	84	95	-1	99,0%	
	Рациональное использование природных ресурсов в комплексах	20.02.01	Е-Н	город	92	25	4	0	4	3	24	6	0	6	85	86	-1	98,8%
	Защита в чрезвычайных ситуациях	20.02.02	Е-Н	город	97	25	0	0	0	0	23	5	0	5	91	93	-2	97,8%
	Шахтное строительство	21.02.16	Т	город	99	25	0	0	0	0	25	2	0	2	94	93	1	101,1%
	Подземная разработка месторождений полезных ископаемых	21.02.17	Т	город	37	20	6	0	6	0	0	10	0	10	40	41	-1	97,6%
	Организация перевозок и управление на транспорте (по видам)	23.02.01	Т	город	100	25	1	0	1	2	23	0	0	0	96	95	1	101,1%
	Эксплуатация транспортного электрооборудования и автоматики (по видам, транспорт 34 исключенная вождение)	23.02.05	Т	город	121	50	0	0	0	0	25	3	0	3	143	122	1	100,8%
	Техническое обслуживание и ремонт двигателей, систем и агрегатов автомобилей	23.02.07	Т	город	26	25	0	0	0	1	0	1	0	1	33	33	0	100,0%
	Экономика и бухгалтерский учет (по отраслям)	38.02.01	С-Э	город	25	0	1	0	1	0	0	1	0	1	25	25	0	100,0%
	Документационное обеспечение управления и архивирование	46.02.01	С-Э	город	72	25	5	0	5	0	22	11	0	11	64	66	-2	97,0%




Наименование ПОУ РО	Наименование специальности	код специальности	указать профили Т; Е-И; С-Э; Г	город /село	Количество студентов на 01.01.2022	Присм в рамках КЦП	Прибыло из других учебных заведений		Переведено в другие учебные заведения		Выбыло по окончании срока обучения		Значение показателя объема (полученно е по формуле)	Объем государст венного задания на 2022 год (по приказу минобраз ования РО)	отклонен ие	процент исполни я
							по факту за 12 месяцев (по приказам ПОУ с 01.01.2022 по 31.12.2022)	всего	по факту за 12 месяцев (по приказам ПОУ с 01.01.2022 по 31.12.2022)	всего	по факту за 12 месяцев (по приказам ПОУ с 01.01.2022 по 31.12.2022)	всего				
	Операционная деятельность в доп.лите	38.02.03	С-Э	город	224	75	2	0	2	2	0	5	209	208	1	100,5%
	Всего по специальностям углубленной подготовки в том числе:															
	Техническое обслуживание и ремонт автомобильного транспорта	23.02.03	Т	город	94	0	2	0	2	2	0	1	82	80	2	102,5%

Директор ПОУ РО \_\_\_\_\_ Кочетов Е.В.  
М.П.

Главный бухгалтер \_\_\_\_\_ Михнева Е.А.

Исполнитель Недаивозов В.Н. моб. тел. 8(919)891-68-79

"30" декабря 2022 г.



Установленное ГЗ на 2020 году по приказу минобразования РО

Заполнять внимательно, формулы не нарушать!

Отчет по состоянию на 31 декабря 2022 г.

Среднегодовая численность студентов профессиональных образовательных учреждений, обучающихся по программам подготовки квалифицированных рабочих, служащих в 2022 году за счет средств областного бюджета

Наименование ПОУ РО	Указать профиль и Т; Е; Н; С-Э; Г	Учебная профессия	Коллектив на 01.01.2022	Присутствие на занятиях КПП	Присутствие в других учебных заведениях		Переведено в другие учебные заведения		Выбыло до окончания срока обучения			Значение показателя объема (полученно е по формуле)	Объем государст венного задания на 2022 год (по приказу минобраз ования РО)	отклонение	процент исполнени я	
					по факту за 12 месяцев (по приказам ПОУ с 01.01.2022 по 31.12.2022)	всего	по факту за 12 месяцев (по приказам ПОУ с 01.01.2022 по 31.12.2022)	всего	Выпуск 2022 года (по приказу м ПОУ)	по факту за 12 месяцев (по приказам ПОУ с 01.01.2022 по 31.12.2022)	всего					прогноз на 31.12.2022
Общая численность студентов			480	140	33	0	33	13	106	58	0	58	444	-17	96,3%	
Всего по профессиям 9 к.з.			480	140	33	0	33	13	106	58	0	58	444	X	X	
в том числе:			356	75	18	0	18	10	60	39	0	39	309	-7	97,8%	
Повар, кондитер		43.01.09	14	0	0	0	0	0	12	2	0	2	7	0	100,0%	
Продавец, контролер- кассир		38.01.02	15	0	0	0	0	0	13	2	0	2	7	0	100,0%	
Мастер отделочных строительных работ		08.01.08	21	0	0	0	0	0	0	3	0	3	19	-2	90,5%	
Автомеханик		23.01.03	0	20	8	0	8	1	0	3	0	3	7	-1	87,5%	
Мастер отделочных строительных и декоративных работ		08.01.25	24	25	2	0	2	1	0	0	0	0	33	-1	97,1%	
Мастер по ремонту и обслуживанию автомобилей		23.01.17	70	20	5	0	5	1	21	9	0	9	62	-6	91,2%	
Сварщик (ручной и частично механизированной сварки) (наплавки)		15.01.05	0	0	0	0	0	0	0	0	0	0	0	X	X	
Всего на базе 11 к.з.			0	0	0	0	0	0	0	0	0	0	0	0	0	0
в том числе:			0	0	0	0	0	0	0	0	0	0	0	0	0	0

директор ПОУ РО Кочетов Е.В.  
 М.П.  
 Главный бухгалтер Михнева Е.А.  
 Исполнитель Недашков В.Н. моб. тел. 8(919)891-68-79  
 31 декабря 2022 г.

Отчет по состоянию на 31 декабря 2022г.

Среднегодовая численность студентов профессиональных образовательных учреждений, обучающихся по программам подготовки квалифицированных рабочих, служащих в 2022 году за счет средств областного бюджета

Наименование ПОУ РО	Наименование профессии	код профессии	указать профиль и Т, Е, И, С, Э, Г	город/ село	Количество студентов на 01.01.2022	Применение в рамках КИП	Прибыло на других учебных заведениях			Переселено в другие учебные заведения			Выпуск 2022 года (по приказам м ПОУ)	Выбыло по окончании срока обучения			Значение показателя объема (полученно по формуле)	Объем государственного задания на 2022 год (по приказу Минобрнауки России)	отклонение	процент исполнения
							по факту за 12 месяцев (по приказам ПОУ с 01.01.2022 по 31.12.2022)		всего	по факту за 12 месяцев (по приказам ПОУ с 01.01.2022 по 31.12.2022)		всего		по факту за 12 месяцев (по приказам ПОУ с 01.01.2022 по 31.12.2022)	всего	прогноз на 31.12.2022				
							по факту за 12 месяцев (по приказам ПОУ с 01.01.2022 по 31.12.2022)	всего		по факту за 12 месяцев (по приказам ПОУ с 01.01.2022 по 31.12.2022)	всего									
Общая численность студентов	X	X		X	184	0	1	0	0	0	0	86	8	0	8	137	142	-5	96,5%	
Всего по профессиям 9 кл.	X	X		X	184	0	1	0	0	0	0	86	8	0	8	137		X	X	
Прокондуктор		21.01.13	T	город	39	0	0	0	0	0	0	20	1	0	1	18	29	-1	96,6%	
Электрослесарь подземный		21.01.15	T	город	35	0	0	0	0	0	0	17	1	0	1	17	27	-1	96,3%	
Наладчик аппаратного и программного обеспечения		09.01.01	T	город	33	0	0	0	0	0	0	17	0	0	0	16	25	0	100,0%	
Автомеханик		23.01.03	T	город	25	0	1	0	0	0	0	0	3	0	3	23	25	-1	96,0%	
Слесари по эксплуатации и ремонту газового оборудования		43.01.07	T	город	33	0	0	0	0	0	0	15	1	0	1	17	26	-1	96,2%	
Социальный работник		39.01.01	С-Э	город	19	0	0	0	0	0	0	17	2	0	2	0	10	-1	90,0%	
Всего по базе П.И.	X	X		X	0	0	0	0	0	0	0	0	0	0	0	0	0	X	X	
в том числе:							0						0		0					
							0						0		0					
							0						0		0					
							0						0		0					

директор ПОУ РО Кочетов Е.В.  
 М.П. \_\_\_\_\_  
 Главный бухгалтер Михнева Е.А.  
 Исполнитель, Недайзов В.Н. моб. тел. 8(919)891-68-79

Отчет по состоянию на 31 декабря 2022 г.

Среднегодовая численность студентов профессиональных образовательных учреждений, обучающихся по программам подготовки специалистов среднего звена в 2022 году за счет средств областного бюджета

заочное обучение (по программам подготовки специалистов среднего звена) на базе среднего общего образования

Наименование ПОУ РО	Наименование специальности	код специальности	указать профиль Т; Е-Н; С-Э; Г	Город / село	Количество студентов на 01.01.2022	Присев в рамках КСП	Прибыло из других учебных заведений		Переведено в другие учебные заведения		Выбыло до окончания срока обучения		прогноз на 31.12.2022	Значение показателя объема (полученное по формуле)	Объем государственного задания на 2022 год (по приказу Минобрнауки России)	отклонение	процент исполнения
							по факту за 12 месяцев (по приказам ПОУ с 01.01.2022 по 31.12.2022)	всего	по факту за 12 месяцев (по приказам ПОУ с 01.01.2022 по 31.12.2022)	всего	Выпуски 2022 года (по приказам ПОУ с 01.01.2022 по 31.12.2022)	всего					
Общая численность студентов	X	X	X	X	344	100	9	0	1	0	42	349	324	333	-9	97,3%	
Всего по специальности базовой подготовки	X	X	X	X	344	100	9	0	1	0	42	349	324	X	X	X	X
в том числе:																	
Электрические станции и сети		13.02.03	Т	город	85	20	0	0	0	0	14	80	78	81	-3	96,3%	
Шахтное строительство		21.02.16	Т	город	75	20	2	0	1	0	7	76	71	72	-1	98,6%	
Техническая эксплуатация и обслуживание электрического и электромеханического оборудования (по отраслям)		13.02.11	Т	город	19	20	3	0	0	0	7	27	18	20	-2	90,0%	
Техническое обслуживание и ремонт автомобильного транспорта		23.02.03	Т	город	48	0	2	0	0	0	4	35	41	42	-1	97,6%	
Эксплуатация транспортного электрооборудования и автоматики (по видам транспорта за исключением водного)		23.02.05	Т	город	20	0	0	0	0	0	5	15	17	17	0	100,0%	
Подъемная разгрузка мостовых и поливных экскаваторов		21.02.17	Т	город	77	20	1	0	0	0	3	77	73	75	-2	97,3%	
Техническое обслуживание и ремонт двигателей, систем и агрегатов автомобилей		23.02.07	Т	город	20	20	1	0	0	0	2	39	26	26	0	100,0%	
Всего по специальности	X	X	X	X	0	0	0	0	0	0	0	0	0	X	X	X	X
в том числе:																	

директор ПОУ РО Кочетов Е.В.

М.П. Михнева Е.А.

Главный бухгалтер

Исполнитель Недайзов В.Н. моб. тел. 8(919)891-68-79

"30" декабря 2022 г.

Отчет по состоянию на 31 декабря 2022 г.

Среднегодовая численность студентов (инвалиды и ОВЗ) профессиональных образовательных учреждений, обучающихся по программам подготовки квалифицированных рабочих, служащих в 2022 году за счет средств областного бюджета

**очное обучение (по программам подготовки квалифицированных рабочих, служащих)**

Наименование ПОУ РО	Исполнение профессии	код профессии	указать профиль и Т, Е, Н, С-Э; Г	город/село	Количество студентов на 01.01.2022	Присев в рамках КСП	Прийшло из других учебных заведений			Переведено в другие учебные заведения			Выбыло до окончания срока обучения				Значение показателя объема (полученное по формуле)	Объем государственного задания на 2022 год (по приказу Минобрнауки РО)	отклонение	процент исполнения
							по факту за 12 месяцев (по приказам ПОУ с 01.01.2022 по 31.12.2022)	всего	по факту за 12 месяцев (по приказам ПОУ с 01.01.2022 по 31.12.2022)	всего	Выпуск 2022 года (по приказам ПОУ с 01.01.2022 по 31.12.2022)	по факту за 12 месяцев (по приказам ПОУ с 01.01.2022 по 31.12.2022)		всего	по прогнозу на 31.12.2022					
												по факту за 12 месяцев (по приказам ПОУ с 01.01.2022 по 31.12.2022)								
												по факту за 12 месяцев (по приказам ПОУ с 01.01.2022 по 31.12.2022)	по факту за 12 месяцев (по приказам ПОУ с 01.01.2022 по 31.12.2022)							
Общая численность студентов	X	X		X	4	1	0	0	0	0	1	0	1	3	4	-1	75,0%			
Всего по профессии 9 КД	X	X		X	4	1	0	0	0	1	0	1	3		X	X				
в том числе:			38.01.02	С-Э	1	0	0	0	0	0	0	0	0	0	1	0	0	100,0%		
			23.01.03	Т	1	0	0	0	0	0	0	0	0	0	1	0	0	#ДЕЛ/0!		
			43.01.09	С-Э	2	1	0	0	0	0	0	0	3	2	2	0	0	100,0%		
государственное бюджетное профессиональное образовательное учреждение Ростовской области "Шахтинский региональный колледж туризма и энергетика им.л.а.Степанова П.И."	X	X		X	0	0	0	0	0	0	0	0	0	0	0	X	X			
Всего на базе 11 КД																				
в том числе:																				

директор ПОУ РО Кочетов Е.В.  
 М.П. Михнева Е.А.  
 Главный бухгалтер  
 Исполнитель Жедайвзов В.Н. моб. тел. 8(919)891-68-79  
 "30" декабря 2022 г.

Отчет по состоянию на 31 декабря 2022г.

Среднегодовая численность студентов (лицевых и ОБЗ) профессиональных образовательных учреждений, обучающихся по программам подготовки специалистов среднего звена в 2022 году за счет средств областного бюджета

Наименование ПОУ РО	очное обучение (по программам подготовки специалистов среднего звена) на базе основного общего образования																				
	код специальности	Учебный профиль (Ф.И.С.Г)	город (поселок)	Количество студентов на 01.01.2022	Присвоены в рамках КСД	Прибыли из других учебных заведений		Переведены в другие учебные заведения		Выпуск 2022 года (по приказам ПОУ с 01.01.2022 по 31.12.2022)	Выбыли до окончания срока обучения		Значение показателя объема на 31.12.2022 (полученно с по формуле)	Объем государственного задания на 2022 год (по приказу Минобрнауки РФ)	процент исполнения						
						по факту за 12 месяцев (по приказам ПОУ с 01.01.2022 по 31.12.2022)	всего	по факту за 12 месяцев (по приказам ПОУ с 01.01.2022 по 31.12.2022)	всего		по факту за 12 месяцев (по приказам ПОУ с 01.01.2022 по 31.12.2022)	всего									
Итого по специальности в том числе:	X	X	X	23	8	1	6	1	1	0	1	2	1	0	1	28	23	22	1	104,5%	
	X	X	X	22	8	1	0	1	1	0	1	2	1	0	1	27	22	X	X	X	
	09.02.01	T	Город	2	0	0	0	0	0	0	0	0	0	0	0	1	1	2	-1	50,0%	
	09.02.06	T	Город	2	1	0	0	0	0	0	0	0	0	0	0	3	2	2	0	100,0%	
	09.02.07	T	Город	0	1	0	0	0	0	0	0	0	0	0	0	0	0	0	0	0	#ДЕЛО!
	10.02.05	T	Город	0	1	0	0	0	0	0	0	0	0	0	0	0	1	0	0	0	#ДЕЛО!
	09.02.05	T	Город	1	0	0	0	0	0	0	0	0	0	0	0	0	1	1	0	0	100,0%
	13.02.02	T	Город	2	0	0	0	0	0	0	0	1	0	0	0	1	2	2	0	0	100,0%
	13.02.03	T	Город	0	1	0	0	0	0	0	0	0	0	0	0	0	1	0	0	0	#ДЕЛО!
	13.02.07	T	Город	1	0	0	0	0	0	0	0	0	0	0	0	0	1	1	1	0	100,0%
	13.02.11	T	Город	2	0	0	0	0	1	0	1	0	0	0	0	0	1	2	2	0	100,0%
	20.02.01	ЕН	Город	2	1	1	0	1	0	0	0	0	0	0	0	0	4	3	2	1	150,0%

государственное бюджетное профессиональное

Наименование ПОУ РО	Наименование специальности	код специальности	Уровень образования Среднее профессиональное Е.Н.С.Э.Т	группа / место	Количество студентов на 01.01.2022	Присвоены в рамках КИП	Прибыло и других учебных заведениях		Переведено в другие учебные заведения		Выпуск 2022 года (по приказу ПГУ с 01.01.2022 по 31.12.2022)	Выбыло до окончания срока обучения		Значение показателя объема (по учебному плану) по формуле	Объем государственного задания на 2022 год (по приказу Минобрнауки РО)	отклонение	процент исполнения	
							по факту за 12 месяцев (по приказу ПГУ с 01.01.2022 по 31.12.2022)	всего	по факту за 12 месяцев (по приказу ПГУ с 01.01.2022 по 31.12.2022)	всего		по факту за 12 месяцев (по приказу ПГУ с 01.01.2022 по 31.12.2022)	всего					
Администрация Учреждение Республиканской области "Шахтинский республиканский институт инженерных технологий и электротехники им.ж.Степанова И.И."	Монтаж, техническое обслуживание и ремонт промышленного оборудования	15.02.12	Т	группа	1	0	0	0	0	0	0	0	0	1	1	0	100,0%	
	Шахтное строительство	21.02.16	Т	группа	0	1	0	0	0	0	0	0	0	0	0	0	#ДЕЛЮ!	
	Эксплуатация транспортного электрооборудования и автоматики (по видам транспорта за исключением авиации)	23.02.05	Т	группа	2	0	0	0	0	0	0	0	0	2	2	0	100,0%	
	Организация перевозок и управление на транспорте (по видам)	23.02.01	Т	группа	5	0	0	0	0	0	1	0	0	4	5	0	100,0%	
	Техническое обслуживание и ремонт двигателей, систем и агрегатов	23.02.07	Т	группа	0	1	0	0	0	0	0	0	0	0	0	0	#ДЕЛЮ!	
	Технология продукции общественного питания	19.02.10	Е-Н	группа	1	0	0	0	0	0	0	0	0	1	2	-1	50,0%	
	Операционная деятельность в логистике	38.02.03	С-Э	группа	1	0	0	0	0	0	0	0	0	1	1	0	100,0%	
	Документационное обеспечение управления и архивирование	46.02.01	С-Э	группа	0	1	0	0	0	0	0	0	0	1	0	0	#ДЕЛЮ!	
	Всего по специальности			Х	Х	1	0	0	0	0	0	0	0	0	1	1	0	Х
	в том числе:	Техническое обслуживание и ремонт автомобильного транспорта	23.02.03	Т	группа	1	0	0	0	0	0	0	0	0	1	1	0	100,0%

директор ПОУ РО \_\_\_\_\_ Кошечков Е.В.  
 М.П. \_\_\_\_\_  
 Главный бухгалтер \_\_\_\_\_ Михнева Е.А.  
 Исполнитель Недайзовов В.Н. моб. тел. 8(919)891-68-79  
 "30" декабря 2022 г.

Отчет по состоянию на 31 декабря 2022 г.

Среднегодовая численность студентов (сироты) профессиональных образовательных учреждений, обучающихся по программам подготовки специалистов среднего звена в 2022 году за счет средств областного бюджета

очное обучение (по программам подготовки специалистов среднего звена) на базе основного общего образования

Наименование ПОУ РО	Код специальности	Наименование специальности	Профильная специализация	город/село	Количество студентов на 01.01.2022	Примечания	Прибыло на других учебных заведениях		Переведено в другие учебные заведения		Выпуск 2022 года (по приказам ПОУ с 01.01.2022 по 31.12.2022)	Выбыло по окончании срока обучения		Значение показателя объема (полученно е по формуле)			
							по факту за 12 месяцев (по приказам ПОУ с 01.01.2022 по 31.12.2022)	всего	по факту за 12 месяцев (по приказам ПОУ с 01.01.2022 по 31.12.2022)	всего		по факту за 12 месяцев (по приказам ПОУ с 01.01.2022 по 31.12.2022)	всего		Численность на 31.12.2022		
государственное профессиональное образовательное учреждение Ростовской области "Шахтинский региональный колледж топливно-энергетического комплекса "И.И. Пилипко"	X	X	X	X	78	19	7	0	7	0	16	10	0	10	76		
	X	X	X	X	73	19	7	0	7	0	16	10	0	10	71		
		09.02.01	Компьютерные системы и комплексы	T	город	4	0	0	0	0	0	0	0	0	4	4	
		09.02.06	Сетевое и сетевое администрирование	T	город	1	0	0	0	0	0	0	0	0	0	1	1
		09.02.07	Информационные системы и программирование	T	город	1	0	0	0	0	0	0	0	0	0	1	1
		13.02.02	Теплоснабжение и теплотехническое оборудование	T	город	7	1	0	0	0	0	0	2	0	2	6	6
		13.02.06	Релейная защита и автоматизация электрических систем	T	город	1	2	1	0	1	0	0	0	0	0	4	2
		13.02.03	Электрические станции, сети и системы	T	город	5	0	0	0	0	0	2	0	0	0	3	4
		13.02.07	Электрооборудование (по отраслям)	T	город	1	0	0	0	0	0	1	0	0	0	1	1
		13.02.11	Техническая эксплуатация и обслуживание электрического и электромеханического оборудования (по отраслям)	T	город	9	4	1	0	1	0	3	2	0	2	9	8
		46.02.01	Документационное обеспечение и управление архивом	C-Э	город	6	0	1	0	1	0	4	0	0	0	3	4





Наименование ПОУ РО	Код специальности	Наименование специальности	Профильная /экспертная/ специальность (указывать только П/Н. (для всех) укажите профилем П, Е,Н, С,Э, Г)	город /село	Количество студентов на 01.01.2022	Применяются ли КПП	Прибыло из других учебных заведений		Переведено в другие учебные заведения		Выбыло до окончания срока обучения			Значение показателя объема (полученное по формуле)
							по факту за 12 месяцев (по приказам ПОУ с 01.01.2022 по 31.12.2022)	всего	по факту за 12 месяцев (по приказам ПОУ с 01.01.2022 по 31.12.2022)	всего	Выпуск 2022 года (по приказам ПОУ с 01.01.2022 по 31.12.2022)	по факту за 12 месяцев (по приказам ПОУ с 01.01.2022 по 31.12.2022)	всего	
Всего по специальности учебной подготовки	X	X	X	X	5	0	0	0	0	0	0	0	0	5
в том числе:			T	город	5	0	0	0	0	0	0	0	0	5
Техническое обслуживание и ремонт							0	0	0	0	0	0	0	0
							0	0	0	0	0	0	0	0
							0	0	0	0	0	0	0	0

директор ПОУ РО  Кочетов Е.В.

Главный бухгалтер  Михнева Е.А.

Исполнитель Недайвзов В.Н. моб. тел. 8(919)891-68-79

"30" декабря 2022 г.




Заполнять внимательно, формулы не нарушать!

Отчет по состоянию на 31 декабря 2022 г.

Среднегодовая численность студентов (сироты) профессиональных образовательных учреждений, обучающихся по программам подготовки квалифицированных рабочих, служащих в 2022 году за счет средств областного бюджета

очное обучение (по программам подготовки квалифицированных рабочих, служащих)

Наименование ПОУ РО	Наименование профессии	код профессии	указать профиль и Т, Е, Н, С-Э, Г	город/ село	Количество студентов на 01.01.2022	Принем в рамках КПП	Прибыло из других учебных заведений			Переведено в другие учебные заведения			Выбыло до окончания срока обучения			Значение показателя объема (полученно с по формуле)	
							по факту за 12 месяцев (по приказам ПОУ с 01.01.2022 по 31.12.2022)	всего	по факту за 12 месяцев (по приказам ПОУ с 01.01.2022 по 31.12.2022)	всего	Выпуск 2022 года (по приказам ПОУ с 01.01.2022 по 31.12.2022)	по факту за 12 месяцев (по приказам ПОУ с 01.01.2022 по 31.12.2022)	всего	численность на 31.12.2022			
Общая численность студентов	X	X		X	52	9	13	0	13	0	0	13	8	0	8	53	48
Всего по профессиям 9 КЭ	X	X		X	52	9	13	0	13	0	0	13	8	0	8	53	48
в том числе:																	
Повар, кондитер		43.01.09	С-Э	город	31	4	10	0	10	0	0	10	3	0	3	36	31
Мастер отделочных строительных работ		08.01.08	Т	город	2	0	0	0	0	0	0	0	1	0	1	0	1
Мастер отделочных строительных и декоративных работ		08.01.25	Т	город	0	3	0	0	0	0	0	0	0	0	0	3	1
Мастер по ремонту и обслуживанию автомобилей		23.01.17	Т	город	2	2	1	0	1	0	0	1	0	0	0	5	3
Автомеханик		23.01.03	Т	город	4	0	0	0	0	0	0	0	2	0	2	2	3
Сварщик (ручной и частично механизированной сваркой (наплавкой))		15.01.05	Т	город	10	0	2	0	2	0	0	2	1	0	1	7	8
Продавец, контролёр - кассир		38.01.02	С-Э	город	3	0	0	0	0	0	0	0	1	0	1	0	1
Всего по базе И КЭ	X	X		X	0	0	0	0	0	0	0	0	0	0	0	0	0
					0	0	0	0	0	0	0	0	0	0	0	0	0


  
 директор ПОУ РО \_\_\_\_\_ Кочетов Е.В.
   
 М.П. \_\_\_\_\_
   
 Главный бухгалтер \_\_\_\_\_ Михнева Е.А.
   
 Исполнитель Недаивозов В.Н. моб.тел. 8(919)891-68-79
   
 "30" декабря 2022 г.

## Раздел I "Результаты деятельности"

1.1. Сведения об оказываемых услугах, выполняемых работах  
сверх установленного государственного задания, а также выполняемой производимой

на 1 января 20 23 г

Дата	КОДЫ
01.01.2023	601.01.2023
по Сводному реестру	602X7943
ИНН	6155020439
КПП	615501001
г/д/к по БК	808
по ОКТМО	60740000

П/д № \_\_\_\_\_  
 Учреждение \_\_\_\_\_  
 Орган, осуществляющий функции и полномочия учредителя \_\_\_\_\_  
 Публично-правовое образование \_\_\_\_\_  
 Периодичность: годовой \_\_\_\_\_  
 министерство общего и профессионального образования Ростовской области

Раздел I. Сведения об услугах, оказываемых сверх установленного государственного задания

1	2	3	4			7	8	9	10	11
			наименование	единица измерения	количество					
Наименование оказываемых услуг	Код по ОКВЭД	Код строки	наименование	единица измерения	количество	Доход от оказания услуг, руб	Цены (тариф)	Справочно: кем издан (ФОИВ, учреждение)	дата	номер
Реализация сверх установленного государственного задания основных профессиональных образовательных программ - образовательные программы среднего профессионального образования - программы подготовки квалифицированных рабочих, служащих, программы подготовки специалистов среднего звена, программы подготовки квалифицированных рабочих, служащих, программы подготовки специалистов среднего звена (в соответствии с имеющейся лицензией)	85.21	1000	услуги	услуги	796	18 112 584,00	43 275,00	ГБПОУ РО «ШРКГЭ им. ак. Степанова П.И.»	20.05.2022	173
Реализация дополнительных образовательных программ (в соответствии с имеющейся лицензией) дополнительных общеразвивающих программ и дополнительных предпрофессиональных программ, программ повышения квалификации и программ профессиональной переподготовки (в соответствии с имеющейся лицензией), в том числе в форме стажировки, на базе регионального отраслевого ресурсного центра подготовки кадров для топливно-энергетического комплекса, имеющегося в структуре Учреждения	85.42	2000	услуги	услуги	796	13 685 184,84	11 600,00	ГБПОУ РО «ШРКГЭ им. ак. Степанова П.И.»	20.05.2022	173
Реализация основных программ профессионального обучения программами профессиональной подготовки по профессиям рабочих, должностям служащих, программы переподготовки рабочих, служащих, программы повышения квалификации рабочих, служащих (в соответствии с имеющейся лицензией)	85.42.1	3000	услуги	услуги	796	2 623 900,00	11 873,00	ГБПОУ РО «ШРКГЭ им. ак. Степанова П.И.»	20.05.2022	173
Предоставление услуг по временному проживанию и обиходу в Учреждении лицам, обучающимся или работающим в Учреждении на период их обучения, работы, услуг по временному проживанию и обиходу обучающихся из других образовательных учреждений на период их обучения либо участия в образовательных программах, конкурсах профессионального мастерства, семинарах, конкурсах профессионального мастерства, олимпиадах по учебным предметам, при шатании свободных мест	68.32.1	4000	услуги	услуги	796	1 623 945,44	570,00	ГБПОУ РО «ШРКГЭ им. ак. Степанова П.И.»	20.08.2020	163



**1.2. Сведения о доходах учреждения в виде прибыли, приходящейся на доли в уставных (складочных) капиталах хозяйственных товариществ и обществ, или дивидендов по акциям, принадлежащим учреждению<sup>1</sup>**

на 1 января 20 23 г

Дата по Сведному реестру

КОДЫ
01 01 2023
602X7943
6125020459
615501001
808
60740000

государственное бюджетное профессиональное образовательное учреждение «Шахтинский региональный колледж топлива и энергетики им. ак. Степанова П.И.»

ИНН

КПП

министерство общего и профессионального образования Ростовской области

глава по БК по ОКТМО

Учреждение  
Орган, осуществляющий функции и полномочия учредителя  
Публично-правовое образование  
Периодичность годовая

наименование	Организация (предприятие)					Код строки	Сумма вложений и уставный капитал	Доля в уставном капитале, %	Вид вложений <sup>2</sup>	Задолженность перед учреждением по перечислению части прибыли (дивидендов) на начало года	Доходы, подлежащие получению за отчетный период		Задолженность перед учреждением по перечислению части прибыли (дивидендов) на конец отчетного периода
	ИНН	ОСЗ по ОКОНР	Дата создания	основной вид деятельности	исч. ислено, руб						поступило, руб		
1	2	3	4	5	6	7	8	9	10	11	12	13	
					6								
					1000								
					2000								
					9000		X	X					
				<b>Итого</b>									

<sup>1</sup> Сведения формируются в следующем порядке: если в собственности с законодательством Российской Федерации установлена возможность создания хозяйственных товариществ и обществ

<sup>2</sup> Указывается вид вложений: "1" - денежные средства, "2" - имущество, "3" - право пользования неимущественными активами

1.3. Сведения о просроченной кредиторской задолженности

на 1 января 20 23 г

Дата по Свидетельству ИНН КПП

КОДЫ
01.01.2023
602Х7943
6155020459
615501001
808
60740000

государственное бюджетное профессиональное образовательное учреждение «Шахтинский региональный колледж топлива и энергетики им. ак. Степанова

Учреждение

Орган, осуществляющий функции и полномочия учредителя

Публично-правовое образование

Периодичность: годовая

министерство общего и профессионального образования Ростовской области

глава по БК по ОКТМО

Наименование показателя	Код строки	Объем просроченной кредиторской задолженности на начало года		Предельно допустимые значения просроченной кредиторской задолженности <sup>1</sup>			Итого	8	Объем просроченной кредиторской задолженности на конец отчетного периода				Изменение кредиторской задолженности <sup>2</sup>		Причина образования	Меры, принимаемые по погашению просроченной кредиторской задолженности		
		3	4	5	6	7			9	10	11	12	13	14			15	
																		в абсолютных величинах <sup>3</sup>
По выплате заработной платы	1000																	
По выплате стипендий, пособий, пенсий	2000																	
По перечислению в бюджет, всего	3010																	
в том числе																		
по перечислению удержанного и налога на доходы физических лиц	3100																	
по оплате страховых взносов на обязательное социальное страхование	3200																	
по оплате налогов, сборов, з/исключением страховых взносов на обязательное социальное страхование	3310																	
по возврату в бюджет средств субсидий (грантов и форме субсидий)	3400																	
из них																		
в связи с неисполнением государственного (муниципального) задания	3410																	
в связи с неисполнением результатов предоставления субсидий (грантов в форме субсидий)	3420																	
в связи с невыполнением условий соглашений, в том числе по финансированию расходов	3430																	
По оплате товаров, работ, услуг, всего	4000																	
из них																		
по публичным договорам	4100																	
По оплате прочих расходов, всего	5000																	
из них																		
по выплатам, связанным с принятием вреда гражданами	5100																	
<b>Итого</b>	<b>9000</b>																	

<sup>1</sup> Учтены только предельно допустимые значения. Установленные органы, осуществляющие функции и полномочия учредителя

<sup>2</sup> Задолженность в случае, если значение просроченной кредиторской задолженности превышает сумму, осуществляющих функции и полномочия учредителя, в абсолютных значениях (рублях).

<sup>3</sup> Значимается в сумме, если значение просроченной кредиторской задолженности превышает сумму, осуществляющих функции и полномочия учредителя, в процентах от общей суммы кредиторской задолженности.

<sup>4</sup> Учтены только суммы увеличения или уменьшения кредиторской задолженности.

1.4. Сведения о задолженности по ущербу, недостачам, хищениям денежных средств и материальных ценностей

КОДЫ
Дата
01.01.2023
по Сводному реестру
602Х7943
ИНН
6155020459
КПП
615501001
808
главы по БК
по ОКТМО
60740000

на 1 января 2023 г.

Учреждение  
 Орган, осуществляющий функции и полномочия учредителя  
 Публично-правовое образование  
 Периодичность годовая

государственное бюджетное профессиональное образовательное учреждение «Шахтинский региональный колледж топлива и энергетики им. Л.К. Министрство общего и профессионального образования Ростовской области»

Наименование показателя	Код строки	Остаток задолженности по возмещению ущерба на начало года		Выявлено недостач, хищений, нанесены ущербы			Возмещено недостач, злидений, нанесенных ущерба			Списано		Остаток задолженности по возмещению ущерба на конец отчетного периода		
		всего	из него на служебных приставов	всего	в том числе: виновные лица установлены	виновные лица не установлены	всего	из них выявлено с виновными лиц	из них по решению суда	всего	из них в связи с прекращением взыскания по исполнительным листам	всего	из него на взыскании и службе судебных приставов	
1	2	3	4	5	6	7	8	9	10	11	12	13	14	15
Недостач, хищение денежных средств, всего	0100													
в том числе:														
из них:														
позбуждено уголовных дел (находится в следственных органах)	0110													
из них:														
в связи с выявлением при обработке персональных данных денежных знаков, имеющих признаки подделки	0120													
в связи с банкротством кредитной организации	0130													
Ущерб имуществу (с исключением денежных средств)	0200													
в том числе:														
в связи с недостачами, включая хищения (кражи)	0210													
из них:														
возбуждено уголовных дел (находится в следственных органах)	0211													
в связи с нарушением правил хранения	0220													
в связи с нанесением ущерба техническому состоянию объекта	0230													
В связи с нарушением условий договоров (контрактов)	0300	0						81 209,63		81 209,63				0
в том числе:														
в связи с нарушением сроков (начислено пени, штрафов, неустойки)	0310	0						81 209,63		81 209,63				0
в связи с невыполнением условий о возврате предоплаты (лишес)	0320													
<b>Итого</b>	<b>9000</b>	<b>0</b>						<b>81 209,63</b>		<b>81 209,63</b>				<b>0</b>



1.5. Сведения о численности сотрудников и оплате труда.

КОДЫ	Дата
01.01.2023	01.01.2023
602X7943	по Сводному реестру
61550204-9	ИНН
615501001	КПП
808	глава по БК
60740000	по ОКТМО

на 1 января 20 23 г

по Сводному реестру

государственное бюджетное профессиональное образовательное учреждение «Шахтинский региональный колледж топлива и энергии им. ак. Степана П.И.»

министерство образования и профессионального образования Ростовской области

Периодичность годовая

Таблица 1. Сведения о численности сотрудников

Код строки	Штатная численность в начале года				Средняя численность сотрудников и отчетный период				По договорам гражданско-правового характера <sup>1</sup>				Штатная численность в конце отчетного периода		
	в том числе		в том числе		в том числе	по внутреннему совместительству (по совместительству) <sup>4</sup>	по совместительству	по основным видам деятельности	сотрудники учреждений <sup>1</sup>	физические лица, не являющиеся сотрудниками учреждений <sup>1</sup>	в том числе	в том числе	в том числе	в том числе	
	устойчиво занятых работников	по основным видам деятельности	устойчиво занятых работников	по основным видам деятельности											в том числе
1	3	4	5	6	7	8	9	10	11	12	13	14	15	16	17
Освойшей персонал <sup>2</sup>	423	423	367,3	55,7	166,3	148,1	148,1	50	20,2	400,9	400,9	400,9	400,9	331,9	69
в том числе:															
1100	387	387	336,3	50,7	142	121,8	121,8	30	20,2	351,4	351,4	351,4	351,4	299,9	51,5
1200	36	36	31	5	26,3	26,3	20	0	0	42,5	42,5	42,5	42,5	32	10,5
2000	237	187	187	50	133,7	132,9	6	0,8	0,8	232	232	232	232	189,5	42,5
в том числе:															
2100															
2200															
2300	237		187	50	133,7	132,9	6	0,8	0,8	232	232	232	232	189,5	42,5
3000	138	49	129,5	8,5	102,9	102,9	36	0	0	133	133	133	133	123	10
в том числе:															
3100	3	3	3	0	3	3	3	0	0	3	3	3	3	3	0
4000	46	46	40	6	26,9	26,9	23	0	0	37	37	37	37	28	9
3300	39	0	36,5	2,5	73	73	10			93	93	93	93	92	1
3400	472	472	453,8	18,2	404,9	383,9	178	92	21	765,9	765,9	765,9	765,9	614,4	151,5
Итого	9000	9000	8033,8	1142,2	404,9	383,9	178	92	21	765,9	765,9	765,9	765,9	614,4	151,5

<sup>1</sup> При расписании вакансий в структурных подразделениях учреждения, подлежащих внутреннему совместительству (по совместительству), указывается наименование структурного подразделения (структурной единицы), наименование структурного подразделения, наименование должности (должности) и наименование работ (работ), выполняемых работниками (работниками) по совместительству (по совместительству) (далее - наименование должности (должности) работ). При расписании вакансий в структурных подразделениях учреждения, подлежащих совместительству, указывается наименование структурного подразделения (структурной единицы), наименование должности (должности) работ, выполняемых работниками (работниками) по совместительству (по совместительству) (далее - наименование должности (должности) работ).

<sup>2</sup> Указывается численность сотрудников учреждений, работающих по совместительству (по совместительству) (далее - совместительство).

<sup>3</sup> Указывается численность физических лиц, привлекаемых к исполнению работ, выполняемых в учреждении, в соответствии с требованиями законодательства Российской Федерации.

<sup>4</sup> Указывается численность совместителей, работающих по совместительству (по совместительству) (далее - совместительство).

<sup>5</sup> Указывается численность работников, работающих по совместительству (по совместительству) (далее - совместительство).

<sup>6</sup> Указывается численность работников, работающих по совместительству (по совместительству) (далее - совместительство).

<sup>7</sup> Указывается численность работников, работающих по совместительству (по совместительству) (далее - совместительство).

<sup>8</sup> Указывается численность работников, работающих по совместительству (по совместительству) (далее - совместительство).

<sup>9</sup> Указывается численность работников, работающих по совместительству (по совместительству) (далее - совместительство).

<sup>10</sup> Указывается численность работников, работающих по совместительству (по совместительству) (далее - совместительство).

<sup>11</sup> Указывается численность работников, работающих по совместительству (по совместительству) (далее - совместительство).

<sup>12</sup> Указывается численность работников, работающих по совместительству (по совместительству) (далее - совместительство).

<sup>13</sup> Указывается численность работников, работающих по совместительству (по совместительству) (далее - совместительство).

<sup>14</sup> Указывается численность работников, работающих по совместительству (по совместительству) (далее - совместительство).

<sup>15</sup> Указывается численность работников, работающих по совместительству (по совместительству) (далее - совместительство).

Раздел 2. Сведения об оплате труда

Код строки	Группы персонала	Фонд заработной платы по сотрудникам за отчетный период, руб				Начислено по договорам гражданско-правового характера, руб <sup>1)</sup>				Английские валюты, эквивалент оплаты труда сотрудников по историческим финансовым отчетам, руб <sup>1)</sup>							
		в том числе:				в том числе:				по основному месту работы							
		в том числе:		в том числе:		в том числе:		в том числе:		в том числе:		в том числе:		в том числе:		ОМТ <sup>1)</sup>	зачет средств от прироста дохода деятельности <sup>1)</sup>
		всего	в том числе:	всего	в том числе:	всего	в том числе:	всего	в том числе:	всего	в том числе:	всего	в том числе:				
1	2	3	4	5	6	7	8	9	10	11	12	13	14	15	16		
0100	Основной персонал, всего <sup>1)</sup>	39955286,6	32981372,6	32851372,6		2034634	5879714			65346164,7	6583099,1				9952203,8		
	из них:																
1100	работники уставных и иных организаций, всего <sup>1)</sup>	7644037,23	71511221,73	71511221,73			3879714				6247369,53				9412607,2		
	из них:																
1200	работники уставных и иных организаций, всего <sup>1)</sup>	11348783,37	10570150,87	10570150,87		778632,5	0			9719819,7	340729,57				599601,6		
	из них:																
2000	высшее руководство, всего <sup>1)</sup>	28455276,34	27567284,24	27567284,24		732476,7	155515,4			26993822,68	0				664461,56		
	из них:																
2100	директор, всего <sup>1)</sup>																
	из них:																
2200	заместитель директора, всего <sup>1)</sup>																
	из них:																
2300	руководитель структурного подразделения, всего <sup>1)</sup>	28455276,34	27567284,24	27567284,24		732476,7	155515,4			26993822,68	0				664461,56		
	из них:																
3000	руководители подразделений, всего <sup>1)</sup>	44309165,41	39404650,41	39404650,41		496453,5	0			32445133,82	312541,75				6646762,34		
	из них:																
3100	руководители подразделений, всего <sup>1)</sup>	3179173,8	2869901	2869901		259116,8	0			2137485,9					732415,1		
	из них:																
3200	руководители подразделений, всего <sup>1)</sup>	19838086,45	15865944,95	15865944,95		3922241,5	0			122908899,7	312543,75				3265803,5		
	из них:																
3300	руководители подразделений, всего <sup>1)</sup>	21401161,16	20668284,46	20668284,46		732476,7	0			18010938,22	0				2652846,24		
	из них:																
9100	Итого	162820162,4	149053287,3	149053287,3		7731645,7	603529,4			124894311,2	6895642,85				17763433,2		

<sup>1)</sup> Уставные валюты, эквивалент оплаты труда сотрудников по историческим финансовым отчетам, руб<sup>1)</sup>

<sup>2)</sup> Уставные валюты, эквивалент оплаты труда сотрудников по историческим финансовым отчетам, руб<sup>1)</sup>

<sup>3)</sup> Уставные валюты, эквивалент оплаты труда сотрудников по историческим финансовым отчетам, руб<sup>1)</sup>

<sup>4)</sup> Уставные валюты, эквивалент оплаты труда сотрудников по историческим финансовым отчетам, руб<sup>1)</sup>

<sup>5)</sup> Уставные валюты, эквивалент оплаты труда сотрудников по историческим финансовым отчетам, руб<sup>1)</sup>

<sup>6)</sup> Уставные валюты, эквивалент оплаты труда сотрудников по историческим финансовым отчетам, руб<sup>1)</sup>

<sup>7)</sup> Уставные валюты, эквивалент оплаты труда сотрудников по историческим финансовым отчетам, руб<sup>1)</sup>

<sup>8)</sup> Уставные валюты, эквивалент оплаты труда сотрудников по историческим финансовым отчетам, руб<sup>1)</sup>

<sup>9)</sup> Уставные валюты, эквивалент оплаты труда сотрудников по историческим финансовым отчетам, руб<sup>1)</sup>

<sup>10)</sup> Уставные валюты, эквивалент оплаты труда сотрудников по историческим финансовым отчетам, руб<sup>1)</sup>

<sup>11)</sup> Уставные валюты, эквивалент оплаты труда сотрудников по историческим финансовым отчетам, руб<sup>1)</sup>

<sup>12)</sup> Уставные валюты, эквивалент оплаты труда сотрудников по историческим финансовым отчетам, руб<sup>1)</sup>

<sup>13)</sup> Уставные валюты, эквивалент оплаты труда сотрудников по историческим финансовым отчетам, руб<sup>1)</sup>

<sup>14)</sup> Уставные валюты, эквивалент оплаты труда сотрудников по историческим финансовым отчетам, руб<sup>1)</sup>

<sup>15)</sup> Уставные валюты, эквивалент оплаты труда сотрудников по историческим финансовым отчетам, руб<sup>1)</sup>

<sup>16)</sup> Уставные валюты, эквивалент оплаты труда сотрудников по историческим финансовым отчетам, руб<sup>1)</sup>

Аналитический раздел: распределение бюджета Правительства по источникам финансирования расходов, руб. <sup>13</sup>													
Группы и ресурсы	Код строки	по внутреннему совместительству (сложнораспределенно)				по внешнему совместительству				иные средства	иные средства	иные средства	
		из бюджета субъекта		из бюджета субъекта		из бюджета субъекта		из бюджета субъекта					
		17	18	19	20	21	22	23	24				25
Остатки прошлых лет	2	17	18	19	20	21	22	23	24	25	26	27	иные средства от прошлых лет деятельности
иных	1000	778632,5					1256001,5	4796400					1083314
работники, условные Уплатами Президента Российской Федерации от 07.05.2012 № 597 от 28.12.2012 № 688 и от 01.06.2012 № 761	1100						1256001,5	4796400					1083314
иные негосударственные работники профессиональных образовательных организаций	1200	778632,5											
Вспомогательный персонал, в.с.г.с.	2000	732476,7						155515,4					
иных	2100												
средний персонал	2200												
прочий персонал	2300	732476,7						155515,4					
Административно-управленческий персонал, всего	3000	496453,5											
иных	3001	259316,8											
технические руководители руководители структурных подразделений (персонал высших учебных заведений образовательных организаций, осуществляющих подготовку общего образования) и их заместители	3002	397274,1,5											
иных категорий	3003	732476,7											
Итого	9000	6475644,2					1256001,5	4951915,4					1083314



1.6. Сведения о счетах учреждения, открытых в кредитных организациях

на 1 января 20 23 г

КОДЫ
01 01 2023
602X7943
6155020459
615501001
808
60740009

Дата  
по Сводному реестру  
ИНН  
КПП  
глава по БК  
по ОКТМО

Учреждение  
II ИФ  
министерство общего и профессионального образования Ростовской области  
Периодичность годовая

Номер счета в кредитной организации	Вид счета <sup>21</sup>	Режимы акта, в соответствии с которым открыт счет			Остаток средств на счете на начало года <sup>24</sup>	Остаток средств на счете на конец отчетного периода <sup>24</sup>
		вид акта	дата	номер		
1	2	3	4	5	6	7
Счета в кредитных организациях в валюте Российской Федерации	X	X	X	X	X	X
Всего	X	X	X	X	X	X
Счета в кредитных организациях в иностранной валюте						
Всего						
<b>Итого</b>	X	X	X	X	X	X

<sup>21</sup> Указывается вид банковского счета, открытого в кредитной организации (например, номинальный счет, счет эмитента, депозитный счет)

<sup>24</sup> Показатели счетов в иностранной валюте указываются в рублях по курсу на дату отчета

Раздел 2 «Использование имущества, закрепленного за учреждением»

2.1. Сведения о недвижимом имуществе, за исключением земельных участков, закрепленном на праве оперативного управления

на 1 января 2023 г.

КОДЫ	Дата
01 01 3023	по Сводному регистру
602X7943	ИНН
6155020459	КПП
615501001	
808	глава по БК
60740000	по ОКТМО

государственное бюджетное профессиональное образовательное учреждение «Школьный региональный колледж туризма и экстремалогии им. Дж. Селемowa (ШР)

Учреждение  
Органи, осуществляющей функции  
и полномочия учреждения  
Публично-правовое образование  
Периодичность: годовая

министерство общего и профессионального образования Ростовской области

Наименование объекта	Адрес	Код структурного подразделения	Год постройки	Универсальный код объекта 214	Код по ОКТМО	Универсальный код объекта 214	Год постройки	Единица измерения		Код строки	Цель использования имущества			Перечень по назначению недвижимого имущества (организационные подразделения, осуществляющие управление)			
								наименование	код по ОКТМО		в том числе			на основании договоров аренды	на основании договоров аренды	на основании договоров аренды	
											для осуществления основной деятельности	за плату от органов государственного (муниципального) задания	для иных целей				в целях
кв. м	кв. м	кв. м	кв. м	кв. м	кв. м	кв. м	кв. м	кв. м	кв. м	кв. м	кв. м	кв. м	кв. м	кв. м	кв. м		
Целинные объекты - лесопосадки в том числе	Школьный колледж туризма и экстремалогии им. Дж. Селемowa, 7	61550100100287	1962	055	055	055	1962	кв. м	кв. м	1003	206,2	206,2	0	0	0	0	0
Гараж, наземное нежилое помещение общей площадью 43,3 кв. м	346521 г. Шахты, ул. Мухоморова, 1А	6155010010021204	1971	055	055	055	1971	кв. м	кв. м	1002	143,3	143,3	0	0	0	0	0
Гараж, наземное нежилое помещение общей площадью 153,5 кв. м	346500 Шенгал, ул. Шенгалов, 114	615501001002325	1937	055	055	055	1937	кв. м	кв. м	1003	153,5	153,5	0	0	0	0	0
Здание, наземное нежилое здание площадью 1899,7 кв. м	346914 г. Новочахлаевское, пр. Ленина, 54	615501001003163	1964	055	055	055	1964	кв. м	кв. м	1001	1899,7	1899,7	0	0	0	0	0
Здание, наземное нежилое здание площадью 481,9 кв. м	346914 г. Новочахлаевское, ул. Герасимова, 18	615501001003164	1987	055	055	055	1987	кв. м	кв. м	1005	481,9	481,9	0	0	0	0	0
Здание, наземное нежилое здание площадью 390,9 кв. м	346914 г. Новочахлаевское, пр. Ленина, 54	615501001003162	1920	055	055	055	1920	кв. м	кв. м	1006	390,9	390,9	0	0	0	0	0
Здание гаража, наземное нежилое. Площадь общая 111,9 кв. м	347881 г. Ушаки, ул. Герасимова, 18	615501001003197	2003	055	055	055	2003	кв. м	кв. м	1007	111,9	111,9	0	0	0	0	0
Здание мастерских	346918 г. Новочахлаевское, ул. Школьный	61550100100289	1976	055	055	055	1976	кв. м	кв. м	1008	1124,8	1124,8	0	0	0	0	0
Здание общежития №2, наземное нежилое. Площадь общая 4043,6 кв. м	346521, г. Шахты, ул. Пискаревская, 1А	6155010010021230	1970	055	055	055	1970	кв. м	кв. м	1009	0	0	0	0	0	0	0
Здание подстанции, наземное нежилое. Площадь общая 488,7 кв. м	347881 г. Ушаки, ул. Герасимова, 18	615501001003191	1971	055	055	055	1971	кв. м	кв. м	1010	488,7	488,7	0	0	0	0	0
Здание учебного корпуса, наземное нежилое. Площадь общая 2316,3 кв. м	346590 г. Шахты, ул. Пискаревская, 114	6155010010031302	1931	055	055	055	1931	кв. м	кв. м	1011	2316,3	2316,3	0	0	0	0	0

Здание учебного корпуса, наименование некоего: Площадь, наименование некоего: Площадь, общая 5631,2 кв.м. Этажность: 3	346500 г.Панфиловский район, Панфиловский район, 116	61 59 0020323 1284	607340000		1953	кв.м	085	1012	5631,2	5631,2			
Мастерские, наименование некоего: Площадь, наименование некоего: Площадь, общая 927,4 кв.м. Этажность: 2	346500 г.Панфиловский район, Панфиловский район, 116	61 59 0020323 0917	607340000		1954	кв.м	055	1013	927,4	927,4			
Нежилое здание, наименование некоего: Площадь, наименование некоего: Площадь, общая 5 кв.м. Этажность: 1	346500 г.Панфиловский район, Панфиловский район, 116	61 59 0020323 0951	607340000		2013	кв.м	055	1014	5,0	5,0			
Нежилое здание, наименование некоего: Площадь, наименование некоего: Площадь, общая 28,9 кв.м. Этажность: 1	346500 г.Панфиловский район, Панфиловский район, 116	61 59 0020323 0988	607340000		2013	кв.м	055	1015	28,9	28,9			
Общественное, наименование некоего: Площадь, наименование некоего: Площадь, общая 2027,4 кв.м. Этажность: 4	346500 г.Панфиловский район, Панфиловский район, 116	61 59 0020323 0922	607340000		1969	кв.м	055	1016	2027,4	2027,4			2027,4
Общественное, наименование некоего: Площадь, наименование некоего: Площадь, общая 4014,4 кв.м. Этажность: 3	346500 г.Панфиловский район, Панфиловский район, 25	61 59 0020323 1120	607340000		1949	кв.м	055	1017	4014,4	4014,4			4014,4
Общественное №1	346918 г.Панфиловский район, Панфиловский район, 7	61 56 0120402 88	607340000		1972	кв.м	035	1018	2097,9	2097,9			2097,9
Общественное №2	346918 г.Панфиловский район, Панфиловский район, 7	61 56 0120402 84	607340000		1972	кв.м	055	1019					
Политон, наименование некоего: Площадь, наименование некоего: Площадь, общая 529,4 кв.м. Этажность: 1	346500 г.Панфиловский район, Панфиловский район, 116	61 59 0020323 0906	607340000		1975	кв.м	055	1020	529,4	529,4			
Проходная	346918 г.Панфиловский район, Панфиловский район, 7	61 56 0120402 90	607340000		1962	кв.м	055	1021	4,9	4,9			
Сарай, наименование некоего: Площадь, наименование некоего: Площадь, общая 21,9 кв.м. Количество этажей: 1	346500 г.Панфиловский район, Панфиловский район, 116	61 59 0020323 1347	607340000		2013	кв.м	055	1022	21,9	21,9			
Склад, наименование некоего: Площадь, наименование некоего: Площадь, общая 76,5 кв.м. Этажность: 1	346500 г.Панфиловский район, Панфиловский район, 116	61 59 0020323 1281	607340000		1957	кв.м	055	1023	76,5	76,5			
Сельскохозяйственное, наименование некоего: Площадь, наименование некоего: Площадь, общая 55,4 кв.м. Этажность: 1	347881 г.Урюмский район, Урюмский район, 100	61 49 0101007 2045	607340000		1999	кв.м	055	1024	55,4	55,4			
Тер. наименование некоего: Площадь, наименование некоего: Площадь, общая 223,3 кв.м. Этажность: 1	346500 г.Панфиловский район, Панфиловский район, 116	61 59 0020323 0914	607340000		1973	кв.м	035	1025	223,3	223,3			
Учебно-спортивный комплекс, наименование некоего: Площадь, наименование некоего: Площадь, общая 730,3 кв.м. Этажность: 1	346500 г.Панфиловский район, Панфиловский район, 116	61 59 0020323 0916	607340000		1979	кв.м	055	1026	730,3	730,3			
Учебные мастерские	346918 г.Панфиловский район, Панфиловский район, 7	61 56 0120402 86	607340000		1962	кв.м	035	1027					
Учебный корпус, наименование некоего: Площадь, наименование некоего: Площадь, общая 5362,7 кв.м. Этажность: 3. Подземный этажность: 1	347881 г.Урюмский район, Урюмский район, 100	61 49 0101007 206	607340000		1975	кв.м	055	1028	5362,7	5362,7			
Учебный корпус	346918 г.Панфиловский район, Панфиловский район, 7	61 56 0120402 83	607340000		1929	кв.м	035	1029	2087,4	2087,4			





\*Указываются данные за последние отчетные периоды, за исключением случаев, когда в отчетных периодах имели место перемены в составе объектов.

Муниципальные образования		Финансовые результаты по основным видам деятельности (руб. в год)												
Муниципальное образование	Код субъекта	Деятельность				Коммунальные услуги				Итого		в том числе		
		бюджет	привлечение средств из других бюджетов бюджетной системы Российской Федерации	исполнение бюджетов бюджетной системы Российской Федерации		исполнение бюджетов бюджетной системы Российской Федерации	исполнение бюджетов бюджетной системы Российской Федерации	исполнение бюджетов бюджетной системы Российской Федерации	исполнение бюджетов бюджетной системы Российской Федерации	исполнение бюджетов бюджетной системы Российской Федерации	исполнение бюджетов бюджетной системы Российской Федерации	исполнение бюджетов бюджетной системы Российской Федерации	в том числе	
				исполнение государственного бюджета	исполнение областного бюджета								исполнение местного бюджета	исполнение государственного бюджета
17	18	19	20	21	22	23	24	25	26	27	28	29	30	
1	8	8082,8	6853,8	21,29	22 363 918,77	18 919 579,09	26 561,00	2 807 561,68	639 492,00	1 086 613,00	639 492,00	1 086 613,00		
2	1003													
3	1001				290 308,00	235 270,50		55 127,50						
4	1002				9632,36	9 632,36								
5	1003				8563,36	8 563,36								
6	1004				1 124 810,00	871 466,50		188 093,50			65 270,00			
7	1005				122 149,40	30 408,70		88 361,70			3 379,00			
8	1006				595 465,30	492 534,10		92 731,20			10 197,00			
9	1007				9 368,21	9 368,21								
10	1008				348 363,90	624 363,90		93 799,00			29 301,00			
11	1009				133 174,00	26 561,00					108 613,00			
12	1010				15 463,23	15 463,23								
13	1011				1 980 634,00	1 646 311,00		333 743,00						
14	1012				4 259 079,00	3 635 588,00		563 491,00						
15	1013				247 291,00	57 368,00		190 123,00						
16	1014													
17	1015													
18	1016				976 702,25	879 991,13		96751,12						
19	1017				2 625 123,43	2 544 712,00		173 466,43			66 915,00			
20	1018				722 396,20	643 463,80		76 911,40			2 319,00			
21	1019				138 281,60	60 109,10		96 313,50			2 359,00			







Раздел 2. Сведения о недвижимом имуществе, используемом на праве аренды с почасовой оплатой

Наименование объекта	Адрес	Единица измерения		Код строки	Количество арендуемого имущества	Арендодатель (субодатель)			Длительность использования (час)	Арендная плата			Фактические расходы на содержание объекта недвижимого имущества (руб./год)	Направление использования объекта недвижимого имущества		Обоснование заключения договора аренды
		наименование	код по ОУСЕН			наименование	ИНН	код по ЮК(С)		за единицу меры (руб./час)	за объект (руб./час)	всего за год (руб.)		для осуществления основной деятельности <sup>27</sup>	для осуществления иной деятельности <sup>28</sup>	
1	2	4	5	6	7	8	9	10	11	12	13	14	15	16	17	18
Площадные объекты <sup>25</sup> , всего в том числе	X	X	X	1000												
				1001												
Линейные объекты <sup>26</sup> , всего в том числе	X	X	X	2000												
				2001												
Резервуары, емкости, иные водосточные объекты, всего в том числе	X	X	X	3000												
				3001												
Связки, иные линейные объекты, всего в том числе	X	X	X	4000												
				4001												
Иные объекты, включая прочие, всего в том числе	X	X	X	5000												
				5001												
				Итого 9000												

<sup>27</sup> Указывает лирические объекты недвижимого имущества "1" - для осуществления основной деятельности в рамках государственного (муниципального) задания

<sup>28</sup> Указывает лирические объекты недвижимого имущества "2" - для осуществления основной деятельности и плату сверх государственного (муниципального) задания

"3" - проведение концертов, фестивалей, мероприятий и иных культурно-массовых мероприятий; "4" - проведение спортивных мероприятий; "5" - проведение конференций, семинаров, выставок, переговоров, встреч, совещаний, съездов, конгрессов; "6" - для иных мероприятий

**2.4. Сведения о недвижимом имуществе, используемом по договору безвозмездного пользования (договору есуды)**

на 1 января 20 23 г

КОДЫ
01.01.2023
602Х7943
61.55020459
61.5501001
808
607.40000

Дата 01.01.2023  
по Сводному реестру  
ИНН 61.55020459  
КПП 61.5501001  
г.зав. по БК 808  
по ОКТМО 607.40000

Учреждение государственное бюджетное профессиональное образовательное учреждение «Шахтинский речной колледж торговли и энергетики им.зн. Степанова П.И.

Орган, осуществляющий функции и полномочия учредителя

министерство общего и профессионального образования Ростовской области

Публично-правовое образование

Периодичность годовая

Наименование объекта	Адрес	Единица измерения		Код строки	Количество имущества	Сулодатель			Срок пользования		Фактические расходы на содержание объекта недвижимого имущества (руб./год)	Направление использования объекта недвижимого имущества			Обоснование заключения договора есуды
		наименование	код по ОКЕИ			наименование	ИНН	код по КНС	начало	окончания		для осуществления основной деятельности <sup>27</sup>	для осуществления иной деятельности <sup>28</sup>		
1	2	3	4	5	6	7	8	9	10	11	12	13	14	15	
Площадные объекты <sup>26</sup> , всего в том числе				1000											
Линейные объекты <sup>26</sup> , всего в том числе				2000											
Резервуары, емкости, иные запорные объекты, всего в том числе				3000											
Склады, иные запорные объекты, всего в том числе				4000											
Иные объекты, включая точечные, всего в том числе				5000											
				5001											
				9000											
				<b>Всего:</b>											

2.5. Сведения об особо ценном движимом имуществе (за исключением транспортных средств)

от 1 января 20 23 г

КОДЫ	Дата
01.01.2023	
602X7943	по Сводному реестру ИИИ
6153070459	КНИ
615501001	КНИ
80%	губ. по БК
60740000	по ОКТМО

Учреждение: государственное бюджетное профессиональное образовательное учреждение «Шахтинский региональный колледж торговли и энергетика им. ак. Степанов П.И.»

Орган, осуществляющий функции и полномочия учредителя: министерство общего и профессионального образования Ростовской области

Периодичность: годовая

Раздел 1. Сведения о наличии, состоянии и использовании особо ценного движимого имущества

Наименование показателя (группа основных средств)	Код строки	Наличие движимого имущества на конец отчетного периода									
		всего	используется учреждением		переходит в пользование в том числе		всего	требует ремонта	не используется физически и морально изношено, ожидает согласования списания		
			в том числе в аренду	всего	в аренду	безвозвратно			всего	из них требует замены	
1	2	3	4	5	6	7	8	9	10		
Пожилые помещения, здания и сооружения, не относящиеся к недвижимому имуществу	1000	13	13								
в том числе:											
для основной деятельности	1100	13	13								
из них:											
для оказания услуг (выполнения работ) в рамках утвержденного государственного (муниципального) задания	1110	13	13								
для иной деятельности	1200										
Машины и оборудование	2000	17	17								
в том числе:											
для основной деятельности	2100	17	17								
из них:											
для оказания услуг (выполнения работ) в рамках утвержденного государственного (муниципального) задания	2110	17	17								
для иной деятельности	2200										
Хозяйственный и производственный инвентарь, всего	3000	17	17								
в том числе:											
для основной деятельности	3100	17	17								
из них:											
для оказания услуг (выполнения работ) в рамках утвержденного государственного (муниципального) задания	3110	17	17								
для иной деятельности	3200										
Прочие основные средства, всего	4000										
в том числе:											
для основной деятельности	4100										
из них:											
для оказания услуг (выполнения работ) в рамках утвержденного государственного (муниципального) задания	4110										
для иной деятельности	4200										
Итого	9000	47	47								

Фактический срок использования<sup>29</sup>

Наименование пометки (группа основных средств)	Код строки	от 121 месяца и более			от 83 до 120 месяцев			от 61 до 84 месяцев			от 37 до 60 месяцев			от 13 до 36 месяцев			месяц 12 месяцев	
		количество, ед.	балансовая стоимость, руб.	количество, ед.	балансовая стоимость, руб.	количество, ед.	балансовая стоимость, руб.	количество, ед.	балансовая стоимость, руб.	количество, ед.	балансовая стоимость, руб.	количество, ед.	балансовая стоимость, руб.	количество, ед.	балансовая стоимость, руб.	количество, ед.	балансовая стоимость, руб.	
Нежилые помещения, здания и сооружения, не относящиеся к жилищному комплексу в том числе	1000	5	3 349 383,56	3	1 119 197,37	3	2 438 016,87	2	673 778,68	2	673 778,68	19	276 000,00	30	2 232 999,00	21	2 232 999,00	
для основной деятельности	1100	5	3 349 383,56	3	1 119 197,37	3	2 438 016,87	2	673 778,68	2	673 778,68							
из них для оказания услуг (выполнения работ) в рамках утвержденного государственного (муниципального) задания	1110	5	3 349 383,56	3	1 119 197,37	3	2 438 016,87	2	673 778,68	2	673 778,68							
для иной деятельности	1200																	
Машины и оборудование в том числе	2000	7	6 794 266,10	2	1 027 134,99	1	711 917,00	3	804 006,82	3	804 006,82	1	276 000,00	3	2 232 999,00	3	2 232 999,00	
для основной деятельности	2100	7	6 794 266,10	2	1 027 134,99	1	711 917,00	3	804 006,82	3	804 006,82	1	276 000,00	3	2 232 999,00	3	2 232 999,00	
из них для оказания услуг (выполнения работ) в рамках утвержденного государственного (муниципального) задания	2110	7	6 794 266,10	2	1 027 134,99	1	711 917,00	3	804 006,82	3	804 006,82	1	276 000,00	3	2 232 999,00	3	2 232 999,00	
для иной деятельности	2200																	
Хозяйственный и производственный инвентарь, вето в том числе	3000	17	16 003 769,10															
для основной деятельности	3100	17	16 003 769,10															
из них для оказания услуг (выполнения работ) в рамках утвержденного государственного (муниципального) задания	3110	17	16 003 769,10															
для иной деятельности	3200																	
Прочие основные средства, всего	4000																	
в том числе для основной деятельности	4100																	
из них для оказания услуг (выполнения работ) в рамках утвержденного государственного (муниципального) задания	4110																	
для иной деятельности	4200																	
Итого	9000	29	26 147 418,76	5	2 146 332,36	4	3 149 933,87	5	1 477 785,50	5	1 477 785,50	1	276 000,00	3	2 232 999,00	3	2 232 999,00	

<sup>29</sup> Срок использования имущества определяется исходя из срока с момента вступления в законную силу судебного акта.



Остаточная стоимость объектов особого ценного движимого имущества,  
в том числе с оставшимся сроком полезного использования

Наименование объектов (группа основных средств)	Код строки	Остаточная стоимость объектов особого ценного движимого имущества, в том числе с оставшимся сроком полезного использования											
		месяц 12 месяцев	от 12 до 24 месяцев	от 25 до 36 месяцев	от 37 до 48 месяцев	от 49 до 60 месяцев	от 61 до 72 месяцев	от 73 до 84 месяцев	от 85 до 96 месяцев	от 97 до 108 месяцев	от 109 до 120 месяцев	от 121 месяца и более	
1	2	23	24	25	26	27	28	29	30	31	32	33	
Первые поколения зданий и сооружений, не отнесенные к недвижимому имуществу	1000					192 508,48		889 183,35		195 002,18	377 149,37	155 555,54	
в том числе для основной деятельности	1100					192 508,48		889 183,35		195 002,18	377 149,37	155 555,54	
из них для оказания услуг (выполнения работ) в рамках утвержденного государственного (муниципального) задания	1110												
для иной деятельности	1200												
Машины и оборудование	2000	2 170 971,30	188 600,00		354 671,14							23 767,04	
в том числе для основной деятельности	2100	2 170 971,30	188 600,00		354 671,14							23 767,04	
из них для оказания услуг (выполнения работ) в рамках утвержденного государственного (муниципального) задания	2110												
для иной деятельности	2200	2 170 971,30	188 600,00		354 671,14							23 767,04	
Хозяйственный и производственный инвентарь	3000												
в том числе для основной деятельности	3100												
из них для оказания услуг (выполнения работ) в рамках утвержденного государственного (муниципального) задания	3110												
для иной деятельности	3200												
Прочие основные средства	4000												
в том числе для основной деятельности	4100												
из них для оказания услуг (выполнения работ) в рамках утвержденного государственного (муниципального) задания	4110												
для иной деятельности	4200												
<b>Итого</b>	<b>9000</b>	<b>2 170 971,30</b>	<b>188 600,00</b>		<b>354 671,14</b>	<b>192 508,48</b>		<b>889 183,35</b>		<b>195 002,18</b>	<b>377 149,37</b>	<b>179 322,58</b>	





Наименование показателя	Код строки	Транспортные средства, ед.													
		несо		в том числе				по договорам безвозмездного пользования							
		на отчетную дату	в среднем за год	на отчетную дату	в среднем за год	на отчетную дату	в среднем за год	на отчетную дату	в среднем за год	на отчетную дату	в среднем за год				
1	2	3	4	5	6	7	8	9	10						
<b>Воздушные суда</b>															
самолеты, всего	2100														
и том числе <sup>10</sup>	2101														
самолеты пассажирские	2102														
самолеты грузовые	2103														
самолеты пожарные	2104														
самолеты швартово-технической службы	2105														
другие самолеты	2200														
вертолеты, всего	2201														
и том числе <sup>10</sup>	2202														
вертолеты пассажирские	2203														
вертолеты грузовые	2204														
вертолеты пожарные	2205														
вертолеты аварийно-технической службы															
другие вертолеты															
воздушные транспортные средства, не имеющие двигателей	2206														
<b>Водные транспортные средства</b>	3000														
суда пассажирские морские и речные	3100														
суда грузовые морские и речные самоходные	3200														
яхты	3300														
катера	3400														
парусники	3500														
моторные лодки	3600														
парусно-моторные суда	3700														
другие водные транспортные средства самоходные	3800														
иные движимые (бухгаручные) суда и иные транспортные средства (податные транспортные средства, не имеющие двигателей)	3900														
<b>Итого</b>	9000														

<sup>10</sup> Показатели формируются в случае, если учреждение, осуществляющее функции и полномочия учредителя



Нименование показателя	Код строки	Передано во временное пользование сторонним организациям (индивидуальным предпринимателям)				Не используется				
		всего	в том числе			всего	в том числе			
			на основании договоров аренды	на основании договоров безвозмездного пользования	без оформления права пользования		проводится капитальный ремонт / или реконструкция	в связи с аварийным состоянием (требуется ремонт)	в связи с аварийным состоянием (подлежит списанию) <sup>11</sup>	излишне имущество (подлежит передаче в казну РФ)
2	3	4	5	6	7	8	9	10	11	
<b>Воздушные суда</b>	<b>2100</b>									
самолеты, всего	2100									
в том числе <sup>61</sup>										
самолеты пассажирские	2101									
самолеты грузовые	2102									
самолеты пожарные	2103									
самолеты аэриацио-технической службы	2104									
другие самолеты	2105									
вертолеты, всего	2200									
в том числе <sup>61</sup>										
вертолеты десантно-защитные	2201									
вертолеты грузовые	2202									
вертолеты пожарные	2203									
вертолеты аэриацио-технической службы	2204									
другие вертолеты	2205									
воздушные транспортные средства, не имеющие двигателей	2206									
<b>Водные транспортные средства</b>	<b>3000</b>									
суда пассажирские морские и речные	3100									
суда грузовые морские и речные	3200									
яхты	3300									
катера	3400									
гидроциклы	3500									
моторные лодки	3600									
парусно-моторные суда	3700									
другие водные транспортные средства, имеющие двигатели	3800									
несомошные (буксируемые) суда и иные транспортные средства (ночные транспортные средства, не имеющие двигателей)	3900									
<b>Итого</b>	<b>9000</b>									

<sup>11</sup> Указаны транспортные средства, в отношении которых приняты решения о списании, объявлены соразмерные органом государственной власти, функциями и полномочиями утилизированными.









Расходы на содержание транспортных средств

Наименование показателя	Код строки	в том числе	в том числе										Уплата транспортного налога			
			исого 31 отчетный период	на обслуживание транспортных средств							содержание гаражей			заработная плата обслуживающего персонала		
				4	5	6	7	8	9	10	11	12		13	14	
		расходы на горюче-смазочные материалы	приобретение (замена) колес, шин, дисков	расходы на ОСАГО	расходы на добровольное страхование	ремонт, включая приобретение запчастей	техобслуживание сторонними организациями	аренда гаражей, паркомочных мест	содержание гаражей	водители гаражей	обслуживающего персонала гаражей	административного персонала гаражей				
1	2	3	4	5	6	7	8	9	10	11	12	13	14	15		
<b>Воздушные суда</b>	<b>2000</b>															
самолеты, всего	2100															
в том числе <sup>10</sup>																
самолеты пассажирские	2101															
самолеты грузовые	2102															
самолеты пожарные	2103															
самолеты авиационно-технической службы	2104															
другие самолеты	2105															
вертолеты, всего	2200															
в том числе <sup>10</sup>																
вертолеты пассажирские	2201															
вертолеты грузовые	2202															
вертолеты пожарные	2203															
вертолеты авиационно-технической службы	2204															
другие вертолеты	2205															
воздушные транспортные средства, не имеющие лицензий	2206															
<b>Водные транспортные средства</b>	<b>3000</b>															
суда пассажирские морские и речные	3100															
суда грузовые морские и речные	3200															
суда грузовые морские и речные самоходные	3300															
катера	3400															
<b>Гидроциклы</b>	<b>3500</b>															
моторные лодки	3600															
шаркено-моторные суда	3700															
другие водные транспортные средства самоходные	3800															
несамоходные (буксируемые) суда и иные транспортные средства (владельцы транспортных средств, не имеющие лицензий)	3500															
<b>Итого</b>	<b>9000</b>	<b>3 430 709,00</b>	<b>2 397 359,00</b>	<b>54 961,00</b>	<b>932 599,00</b>	<b>13 845,00</b>	<b>54 961,00</b>	<b>932 599,00</b>	<b>13 845,00</b>	<b>54 961,00</b>	<b>932 599,00</b>	<b>13 845,00</b>	<b>37 945,00</b>	<b>37 945,00</b>		

**2.7. Сведения об имуществе, за исключением земельных участков, переданном в аренду**

КОДЫ
01 01 2023
602X7943
61530.20459
615501001
808
60740000

Дата  
по Сводному реестру  
ИНН  
КПП  
глава по БК  
по ОКТМО

на 1 января 20 23 г

государственное бюджетное профессиональное образовательное учреждение «Шахтинский региональный колледж торговли и мерчандайзинга им. Степанова П.И.»

Учреждение

Орган, осуществляющий

функции и полномочия учредителя

Публично-правовое образование

Периодичность годовая

министерство общего и профессионального образования Ростовской области

Наименование объекта	Адрес <sup>31</sup>	Вид объекта <sup>31</sup>	Единица измерения		Код строки	Объем переданного имущества	Направление использования <sup>35</sup>	Комментарий <sup>36</sup>
			наименование	код по ОКЕИ				
1	2	3	4	5	6	7	8	9
Площадные объекты <sup>35</sup> , всего	X		X	X	1000			
в том числе			кв. м		1001			
Линейные объекты <sup>36</sup> , всего	X		X	X	2000			
в том числе					2001			
Резервуары, емкости, иные накопительные объекты, всего	X		X	X	3000			
в том числе					3001			
Связанные, иные аналогичные объекты, всего	X		X	X	4000			
в том числе					4001			
Иные объекты, включая точечные, всего	X		X	X	5000			
в том числе					5001			
					9000			
						<b>Итого</b>		

<sup>31</sup> Дано вместе с отношением недвижимого имущества.

<sup>32</sup> Указывается вид объекта: 1 - здание (строение, сооружение) в целом; 2 - помещение в здании, строениях (за исключением подвалов, чердаков); 3 - подвалы, чердаки; 4 - конструктивные части здания (крыша, стены); 5 - архитектурный элемент фасада здания (высая над входными дверями здания); 6 - часть помещения в местах общего пользования (поступки, холлы, коридоры); 7 - линии электропередачи, линии связи (в том числе линейно-кабельные сооружения); 8 - трубопроводы; 9 - автомобильные дороги; 10 - железнодорожные линии; 11 - резервуары; 12 - емкости на полд.; 13 - связанные газопроводы и нефтяные; 14 - скважины иные; 15 - другое имущество, предоставляемое в аренду; 16 - иное.

<sup>35</sup> Указывается направление использования имущества, переданного в аренду (принадлежит использованию): 1 - размещение банкоматов; 2 - размещение торговых автоматов для продажи воды, кофе и кондитерских изделий; 3 - размещение столовых и буфетов; 4 - размещение книжных вышек, магистральные книжные прилавки; 5 - размещение торговых автоматов для продажи билетов, сувенирных товаров; 6 - размещение торговых автоматов для продажи билетов, сувенирных товаров; 7 - размещение патентованных изобретений; 8 - размещение торговых терминалов; 9 - размещение офисов банков; 10 - размещение образовательных и информационных представительных мероприятий; 11 - проведение концертов, фестивалей, конференций; 12 - проведение ярмарок, выставок; 13 - проведение мероприятий, 14 - проведение спортивных мероприятий; 15 - проведение иных культурно-массовых мероприятий; 16 - проект строительства; 17 - проект спортивного мероприятия; 18 - иное.

<sup>36</sup> В случае указания в графе 3 значения "18 - иное", указывается номер линии использования переданного в аренду имущества.

### Раздел 3 «Сведения о деятельности автономного учреждения»

№ п/п	Наименование сведений	Единица изменения	Предшествующий отчетному году	Отчетный год
1	2	3	4	5
1	информация об исполнении задания учредителя	%	-----	-----
2	информация об осуществлении деятельности, связанной с выполнением работ или оказанием услуг, в соответствии с обязательствами перед страховщиком по обязательному социальному страхованию	-	-----	-----
3	общее количество потребителей, воспользовавшихся услугами (работами) автономного учреждения, в том числе количество потребителей:	человек	-----	-----
	воспользовавшихся бесплатными, для потребителей услугами (работами), по видам услуг (работ)	человек	-----	-----
	воспользовавшихся частично платными для потребителей услугами (работами), по видам услуг (работ)	человек	-----	-----
	воспользовавшихся полностью платными для потребителей услугами (работами), по видам услуг (работ)	человек	-----	-----
4	средняя стоимость для потребителей получения частично платных и полностью платных услуг (работ) по видам услуг (работ):	рублей	-----	-----
	частично платных услуг (работ) по видам услуг (работ)	рублей	-----	-----
	полностью платных услуг (работ) по видам услуг (работ)	рублей	-----	-----
5	среднегодная численность работников автономного учреждения	человек	-----	-----
6	средняя заработная плата работников автономного учреждения	рублей	-----	-----
7	объем финансового обеспечения задания учредителя	рублей	-----	-----
8	объем финансового обеспечения развития автономного учреждения в рамках программ, утвержденных в установленном порядке	рублей	-----	-----
9	объем финансового обеспечения деятельности, связанной с выполнением работ или оказанием услуг, в соответствии с обязательствами перед страховщиком по обязательному социальному страхованию	рублей	-----	-----
10	общие суммы прибыли автономного учреждения после налогообложения в отчетном периоде, образовавшейся в связи с оказанием автономным учреждением частично платных и полностью платных услуг (работ)	рублей	-----	-----
11	перечень видов деятельности, осуществляемых автономным учреждением	-	-----	-----
12	перечень разрешительных документов (с указанием номеров, даты выдачи и срока действия), на основании которых автономное учреждение осуществляет деятельность	-	-----	-----
13	состав наблюдательного совета (с указанием должностей, фамилий, имен и отчеств).	-	-----	-----
			-----	-----

**Раздел 4 «Сведения об использовании имущества, закрепленного за автономным учреждением»**

№ п/п	Наименование показателя	единица изменения	Значение показателя на начало отчетного периода	Значение показателя на конец отчетного периода
1	общая балансовая стоимость имущества автономного учреждения, в том числе:	рубли	-----	-----
	- балансовая стоимость закрепленного за автономным учреждением недвижимого имущества	рубли	-----	-----
	- балансовая стоимость закрепленного за автономным учреждением особо ценного движимого имущества	рубли	-----	-----
2	количество объектов недвижимого имущества, закрепленных за автономным учреждением (зданий, строений, помещений)	шт.	-----	-----
3	общая площадь объектов недвижимого имущества, закрепленная за автономным учреждением, в том числе:	рубли	-----	-----
	площадь недвижимого имущества, переданного в аренду	рубли	-----	-----